




0111ZA - Culture de céréales (à l'exception du riz), de légumineuses et de graines oléagineuses

Année 2017		Année 2018			Année 2019		N/N-1
Surface : 105,13 Effectif : 254		Surface : 108,37 Effectif : 228			Surface : 114,68 Effectif : 235		
Montants	% PB	Montants	% PB		Montants	% PB	%
133 963	70,5	140 780		PRODUIT BRUT VEGETAL	146 489	72,5	4,1
6 414	3,4	6 305		PRODUIT BRUT ANIMAL	7 127	3,5	13,1
49 586	26,1	44 298		AUTRES PRODUITS	48 464	24,0	9,4
189 964	100,0	191 383	100,0	PRODUIT BRUT D'EXPLOITATION	202 081	100,0	5,6
60 177	31,7	62 003	32,4	Consommation approvisionnement	65 554	32,4	5,7
15 420	8,1	15 910	8,3	Sous-traitance	18 358	9,1	15,4
2 851	1,5	2 679	1,4	Redevance crédit-bail	3 192	1,6	19,2
15 383	8,1	15 543	8,1	Loyer, fermage	16 151	8,0	3,9
38 043	20,0	34 609	18,1	Autres charges externes	37 482	18,5	8,3
71 696	37,7	68 741	35,9	Frais généraux	75 183	37,2	9,4
58 090	30,6	60 638	31,7	VALEUR AJOUTEE	61 343	30,4	1,2
1 542	0,8	3 152	1,6	+ Subventions d'exploitation	2 356	1,2	-25,3
2 580	1,4	2 562	1,3	- Impôts et taxes	2 899	1,4	13,1
7 417	3,9	6 507	3,4	- Salaires et charges (hors exploitant)	7 000	3,5	7,6
5 682	3,0	6 134	3,2	- Cotisations de l'exploitant ou asso.	6 670	3,3	8,7
43 953	23,1	48 587	25,4	EXCEDENT BRUT D'EXPLOITATION	47 131	23,3	-3,0
2 428	1,3	2 613	1,4	+ Reprise sur amort. et transfert de ch.	4 007	2,0	53,3
484	0,3	457	0,2	+ Autres produits	225	0,1	-50,8
41	0,0	67	0,0	- Autres charges	115	0,1	71,5
31 219	16,4	30 386	15,9	- Dotations aux amortissements	30 079	14,9	-1,0
33	0,0	0	0,0	- Dotations aux provisions	3	0,0	
15 572	8,2	21 204	11,1	RESULTAT D'EXPLOITATION	21 165	10,5	-0,2
649	0,3	611	0,3	+ Produits financiers	565	0,3	-7,6
2 344	1,2	2 101	1,1	- Charges financières	1 993	1,0	-5,1
-1 695	-0,9	-1 489	-0,8	= RESULTAT FINANCIER	-1 428	-0,7	4,1
13 877	7,3	19 715	10,3	RESULTAT COURANT	19 737	9,8	0,1
2 015	1,1	2 033	1,1	+ Produits exceptionnels	1 809	0,9	-11,0
1 037	0,5	798	0,4	- Charges exceptionnelles	1 333	0,7	67,0
10 020	5,3	8 753	4,6	+/- valeurs sur cessions	11 462	5,7	30,9
10 998	5,8	9 988	5,2	= RESULTAT EXCEPTIONNEL	11 937	5,9	19,5
6 733	3,5	7 658	4,0	- Rémunération de l'exploitant/Associés	9 114	4,5	19,0
18 142	9,6	22 045	11,5	RESULTAT NET	22 560	11,2	2,3


0113ZA - Culture de légumes, maraîchage

Année 2017		Année 2018			Année 2019		N/N-1
Surface : 39,7 Effectif : 35		Surface : 39,05 Effectif : 30			Surface : 37,5 Effectif : 33		
Montants	% PB	Montants	% PB		Montants	% PB	%
395 169	94,3	406 017		PRODUIT BRUT VEGETAL	359 401	93,0	-11,5
3 310	0,8	1 214		PRODUIT BRUT ANIMAL	1 357	0,4	11,8
20 493	4,9	23 124		AUTRES PRODUITS	36 694	9,5	58,7
418 971	100,0	430 354	100,0	PRODUIT BRUT D'EXPLOITATION	386 562	100,0	-10,2
91 171	21,8	95 597	22,2	Consommation approvisionnement	85 045	22,0	-11,0
26 916	6,4	32 056	7,4	Sous-traitance	13 780	3,6	-57,0
3 213	0,8	4 820	1,1	Redevance crédit-bail	6 500	1,7	34,8
14 890	3,6	17 615	4,1	Loyer, fermage	14 674	3,8	-16,7
67 757	16,2	71 981	16,7	Autres charges externes	71 634	18,5	-0,5
112 776	26,9	126 473	29,4	Frais généraux	106 588	27,6	-15,7
215 024	51,3	208 284	48,4	VALEUR AJOUTEE	194 929	50,4	-6,4
1 481	0,4	13 100	3,0	+ Subventions d'exploitation	751	0,2	-94,3
3 894	0,9	4 409	1,0	- Impôts et taxes	4 643	1,2	5,3
98 706	23,6	101 969	23,7	- Salaires et charges (hors exploitant)	99 265	25,7	-2,7
10 900	2,6	11 801	2,7	- Cotisations de l'exploitant ou asso.	12 098	3,1	2,5
103 004	24,6	103 206	24,0	EXCEDENT BRUT D'EXPLOITATION	79 673	20,6	-22,8
3 134	0,7	2 755	0,6	+ Reprise sur amort. et transfert de ch.	3 221	0,8	16,9
178	0,0	194	0,0	+ Autres produits	225	0,1	16,4
243	0,1	45	0,0	- Autres charges	151	0,0	232,5
41 488	9,9	43 261	10,1	- Dotations aux amortissements	31 886	8,2	-26,3
26	0,0	0	0,0	- Dotations aux provisions	31	0,0	
64 560	15,4	62 848	14,6	RESULTAT D'EXPLOITATION	51 051	13,2	-18,8
802	0,2	1 256	0,3	+ Produits financiers	199	0,1	-84,2
2 922	0,7	2 562	0,6	- Charges financières	2 219	0,6	-13,4
-2 119	-0,5	-1 306	-0,3	= RESULTAT FINANCIER	-2 020	-0,5	-54,6
62 440	14,9	61 542	14,3	RESULTAT COURANT	49 032	12,7	-20,3
1 539	0,4	4 670	1,1	+ Produits exceptionnels	4 555	1,2	-2,4
1 118	0,3	412	0,1	- Charges exceptionnelles	912	0,2	121,4
2 464	0,6	5 315	1,2	+/- valeurs sur cessions	5 866	1,5	10,4
2 884	0,7	9 573	2,2	= RESULTAT EXCEPTIONNEL	9 510	2,5	-0,7
27 254	6,5	28 483	6,6	- Rémunération de l'exploitant/Associés	19 958	5,2	-29,9
38 070	9,1	42 631	9,9	RESULTAT NET	38 583	10,0	-9,5


0119ZA - Autres cultures non permanentes

Année 2017		Année 2018			Année 2019		N/N-1
Surface : 26,76 Effectif : 18		Surface : 21,21 Effectif : 16			Surface : 24,85 Effectif : 17		
Montants	% PB	Montants	% PB		Montants	% PB	%
607 038	95,3	384 028		PRODUIT BRUT VEGETAL	398 974	96,2	3,9
0	0,0	0		PRODUIT BRUT ANIMAL	0	0,0	
29 939	4,7	15 621		AUTRES PRODUITS	15 847	3,8	1,4
636 976	100,0	399 649	100,0	PRODUIT BRUT D'EXPLOITATION	414 822	100,0	3,8
185 167	29,1	140 773	35,2	Consommation approvisionnement	147 513	35,6	4,8
45 125	7,1	29 044	7,3	Sous-traitance	5 948	1,4	-79,5
6 937	1,1	1 353	0,3	Redevance crédit-bail	2 625	0,6	94,0
18 640	2,9	5 756	1,4	Loyer, fermage	8 693	2,1	51,0
113 681	17,8	64 812	16,2	Autres charges externes	77 757	18,7	20,0
184 384	28,9	100 966	25,3	Frais généraux	95 024	22,9	-5,9
267 426	42,0	157 911	39,5	VALEUR AJOUTEE	172 285	41,5	9,1
-7 728	-1,2	-626	-0,2	+ Subventions d'exploitation	160	0,0	-125,6
2 652	0,4	2 490	0,6	- Impôts et taxes	3 115	0,8	25,1
154 539	24,3	86 568	21,7	- Salaires et charges (hors exploitant)	85 890	20,7	-0,8
20 146	3,2	15 614	3,9	- Cotisations de l'exploitant ou asso.	16 932	4,1	8,4
82 361	12,9	52 613	13,2	EXCEDENT BRUT D'EXPLOITATION	66 508	16,0	26,4
20 151	3,2	4 654	1,2	+ Reprise sur amort. et transfert de ch.	4 684	1,1	0,7
601	0,1	194	0,0	+ Autres produits	642	0,2	231,2
1 514	0,2	942	0,2	- Autres charges	1 569	0,4	66,5
31 496	4,9	24 071	6,0	- Dotations aux amortissements	21 200	5,1	-11,9
1 543	0,2	552	0,1	- Dotations aux provisions	1 933	0,5	250,1
68 560	10,8	31 896	8,0	RESULTAT D'EXPLOITATION	47 133	11,4	47,8
2 241	0,4	5 501	1,4	+ Produits financiers	1 213	0,3	-77,9
3 516	0,6	2 512	0,6	- Charges financières	1 596	0,4	-36,5
-1 275	-0,2	2 989	0,7	= RESULTAT FINANCIER	-382	-0,1	-112,8
67 286	10,6	34 884	8,7	RESULTAT COURANT	46 751	11,3	34,0
4 403	0,7	1 136	0,3	+ Produits exceptionnels	1 105	0,3	-2,8
-1 265	-0,2	434	0,1	- Charges exceptionnelles	1 169	0,3	169,5
-816	-0,1	1 793	0,4	+/- valeurs sur cessions	-207	0	-111,6
4 852	0,8	2 495	0,6	= RESULTAT EXCEPTIONNEL	-272	-0,1	-110,9
27 102	4,3	21 600	5,4	- Rémunération de l'exploitant/Associés	20 564	5,0	-4,8
45 035	7,1	15 779	3,9	RESULTAT NET	25 915	6,2	64,2


0121ZB - Culture de la vigne

Année 2017		Année 2018			Année 2019		N/N-1
Surface : 15,02 Effectif : 270		Surface : 14,75 Effectif : 254			Surface : 16,43 Effectif : 245		
Montants	% PB	Montants	% PB	Montants	% PB		%
67 102	34,4	61 742		PRODUIT BRUT VEGETAL	78 185	34,6	26,6
335	0,2	-1 551		PRODUIT BRUT ANIMAL	-1 716	-0,8	10,7
127 646	65,4	134 104		AUTRES PRODUITS	149 904	66,4	11,8
195 083	100,0	194 295	100,0	PRODUIT BRUT D'EXPLOITATION	225 760	100,0	16,2
34 418	17,6	32 779	16,9	Consommation approvisionnement	35 344	15,7	7,8
12 393	6,4	12 862	6,6	Sous-traitance	15 690	6,9	22,0
1 403	0,7	1 061	0,5	Redevance crédit-bail	1 397	0,6	31,6
12 402	6,4	13 186	6,8	Loyer, fermage	15 193	6,7	15,2
41 939	21,5	41 955	21,6	Autres charges externes	48 565	21,5	15,8
68 136	34,9	69 065	35,5	Frais généraux	80 845	35,8	17,1
92 529	47,4	92 451	47,6	VALEUR AJOUTEE	110 742	49,1	19,8
3 577	1,8	4 103	2,1	+ Subventions d'exploitation	238	0,1	-94,2
5 179	2,7	5 173	2,7	- Impôts et taxes	5 814	2,6	12,4
36 382	18,6	38 212	19,7	- Salaires et charges (hors exploitant)	41 391	18,3	8,3
7 088	3,6	7 135	3,7	- Cotisations de l'exploitant ou asso.	9 106	4,0	27,6
47 458	24,3	46 034	23,7	EXCEDENT BRUT D'EXPLOITATION	54 669	24,2	18,8
6 217	3,2	6 761	3,5	+ Reprise sur amort. et transfert de ch.	6 995	3,1	3,5
515	0,3	571	0,3	+ Autres produits	-53	0,0	-109,2
325	0,2	316	0,2	- Autres charges	467	0,2	47,7
19 959	10,2	21 244	10,9	- Dotations aux amortissements	22 866	10,1	7,6
1 574	0,8	663	0,3	- Dotations aux provisions	1 374	0,6	107,2
32 332	16,6	31 142	16,0	RESULTAT D'EXPLOITATION	36 904	16,3	18,5
317	0,2	372	0,2	+ Produits financiers	461	0,2	24,2
2 625	1,3	4 649	2,4	- Charges financières	2 887	1,3	-37,9
-2 308	-1,2	-4 277	-2,2	= RESULTAT FINANCIER	-2 426	-1,1	43,3
30 024	15,4	26 865	13,8	RESULTAT COURANT	34 478	15,3	28,3
1 773	0,9	2 672	1,4	+ Produits exceptionnels	5 194	2,3	94,4
106	0,1	1 280	0,7	- Charges exceptionnelles	-407	-0,2	-131,8
3 315	1,7	5 287	2,7	+/- valeurs sur cessions	3 621	1,6	-31,5
4 982	2,6	6 680	3,4	= RESULTAT EXCEPTIONNEL	9 223	4,1	38,1
12 065	6,2	12 575	6,5	- Rémunération de l'exploitant/Associés	13 450	6,0	7,0
22 942	11,8	20 969	10,8	RESULTAT NET	30 251	13,4	44,3


0124ZA - Culture de fruits à pépins et à noyau

Année 2017		Année 2018			Année 2019		N/N-1
Surface : 39,18 Effectif : 57		Surface : 36,91 Effectif : 54			Surface : 42,43 Effectif : 49		%
Montants	% PB	Montants	% PB		Montants	% PB	
346 572	86,4	345 398		PRODUIT BRUT VEGETAL	299 275	80,2	-13,4
819	0,2	833		PRODUIT BRUT ANIMAL	1 275	0,3	53,1
53 535	13,4	53 168		AUTRES PRODUITS	72 663	19,5	36,7
400 926	100,0	399 399	100,0	PRODUIT BRUT D'EXPLOITATION	373 214	100,0	-6,6
80 871	20,2	82 564	20,7	Consommation approvisionnement	70 951	19,0	-14,1
18 204	4,5	14 710	3,7	Sous-traitance	19 453	5,2	32,2
1 956	0,5	1 550	0,4	Redevance crédit-bail	2 650	0,7	71,0
14 761	3,7	14 028	3,5	Loyer, fermage	13 165	3,5	-6,2
69 442	17,3	70 040	17,5	Autres charges externes	65 299	17,5	-6,8
104 363	26,0	100 327	25,1	Frais généraux	100 566	26,9	0,2
215 693	53,8	216 507	54,2	VALEUR AJOUTEE	203 144	54,4	-6,2
6 479	1,6	3 562	0,9	+ Subventions d'exploitation	5 730	1,5	60,9
3 793	0,9	3 879	1,0	- Impôts et taxes	4 311	1,2	11,1
121 056	30,2	129 225	32,4	- Salaires et charges (hors exploitant)	115 014	30,8	-11,0
12 908	3,2	14 505	3,6	- Cotisations de l'exploitant ou asso.	14 851	4,0	2,4
84 416	21,1	72 460	18,1	EXCEDENT BRUT D'EXPLOITATION	74 697	20,0	3,1
7 431	1,9	9 385	2,3	+ Reprise sur amort. et transfert de ch.	5 196	1,4	-44,6
1 129	0,3	1 716	0,4	+ Autres produits	3 920	1,1	128,5
255	0,1	700	0,2	- Autres charges	98	0,0	-85,9
47 946	12,0	47 681	11,9	- Dotations aux amortissements	46 582	12,5	-2,3
135	0,0	67	0,0	- Dotations aux provisions	0	0,0	-100,0
44 639	11,1	35 114	8,8	RESULTAT D'EXPLOITATION	37 133	9,9	5,7
1 994	0,5	2 190	0,5	+ Produits financiers	1 045	0,3	-52,3
7 383	1,8	4 319	1,1	- Charges financières	4 167	1,1	-3,5
-5 389	-1,3	-2 129	-0,5	= RESULTAT FINANCIER	-3 122	-0,8	-46,6
39 251	9,8	32 985	8,3	RESULTAT COURANT	34 011	9,1	3,1
4 374	1,1	3 462	0,9	+ Produits exceptionnels	6 099	1,6	76,2
2 264	0,6	1 205	0,3	- Charges exceptionnelles	3 367	0,9	179,5
2 728	0,7	703	0,2	+/- values sur cessions	11 686	3,1	
4 838	1,2	2 960	0,7	= RESULTAT EXCEPTIONNEL	14 418	3,9	387,1
11 226	2,8	9 568	2,4	- Rémunération de l'exploitant/Associés	11 085	3,0	15,9
32 862	8,2	26 377	6,6	RESULTAT NET	37 343	10,0	41,6


0125ZA - Culture d'autres fruits d'arbres ou d'arbustes et de fruits à coques

Année 2017		Année 2018			Année 2019		N/N-1
Surface : 64,36 Effectif : 13		Surface : 60,5 Effectif : 12			Surface : 52,84 Effectif : 14		
Montants	% PB	Montants	% PB		Montants	% PB	%
214 673	83,1	147 641		PRODUIT BRUT VEGETAL	188 589	79,9	27,7
8 458	3,3	11 493		PRODUIT BRUT ANIMAL	9 304	3,9	-19,0
35 352	13,7	53 873		AUTRES PRODUITS	22 325	9,5	-58,6
258 483	100,0	213 007	100,0	PRODUIT BRUT D'EXPLOITATION	235 948	100,0	10,8
46 320	17,9	43 661	20,5	Consommation approvisionnement	43 359	18,4	-0,7
16 827	6,5	13 635	6,4	Sous-traitance	22 026	9,3	61,5
0	0,0	0	0,0	Redevance crédit-bail	0	0,0	
15 153	5,9	13 821	6,5	Loyer, fermage	18 324	7,8	32,6
44 974	17,4	42 506	20,0	Autres charges externes	39 248	16,6	-7,7
76 954	29,8	69 961	32,8	Frais généraux	79 597	33,7	13,8
135 210	52,3	99 384	46,7	VALEUR AJOUTEE	100 148	42,4	0,8
5 735	2,2	286	0,1	+ Subventions d'exploitation	3 438	1,5	
2 773	1,1	2 759	1,3	- Impôts et taxes	2 698	1,1	-2,2
43 366	16,8	30 773	14,4	- Salaires et charges (hors exploitant)	29 839	12,6	-3,0
12 839	5,0	13 518	6,3	- Cotisations de l'exploitant ou asso.	10 852	4,6	-19,7
81 966	31,7	52 620	24,7	EXCEDENT BRUT D'EXPLOITATION	60 197	25,5	14,4
700	0,3	694	0,3	+ Reprise sur amort. et transfert de ch.	1 352	0,6	94,8
49	0,0	464	0,2	+ Autres produits	361	0,2	-22,1
8	0,0	4	0,0	- Autres charges	12	0,0	214,9
34 683	13,4	34 454	16,2	- Dotations aux amortissements	34 414	14,6	-0,1
0	0,0	0	0,0	- Dotations aux provisions	0	0,0	
48 025	18,6	19 320	9,1	RESULTAT D'EXPLOITATION	27 483	11,6	42,3
687	0,3	1 983	0,9	+ Produits financiers	797	0,3	-59,8
2 603	1,0	2 167	1,0	- Charges financières	2 050	0,9	-5,4
-1 917	-0,7	-185	-0,1	= RESULTAT FINANCIER	-1 253	-0,5	-578,9
46 108	17,8	19 136	9,0	RESULTAT COURANT	26 231	11,1	37,1
1 590	0,6	1 382	0,6	+ Produits exceptionnels	2 143	0,9	55,0
500	0,2	19	0,0	- Charges exceptionnelles	737	0,3	
503	0,2	17 862	8,4	+/- valeurs sur cessions	392	0,2	-97,8
1 593	0,6	19 226	9,0	= RESULTAT EXCEPTIONNEL	1 798	0,8	-90,7
14 069	5,4	8 488	4,0	- Rémunération de l'exploitant/Associés	7 320	3,1	-13,8
33 632	13,0	29 874	14,0	RESULTAT NET	20 708	8,8	-30,7


0130ZA - Horticulteur, pépiniériste

Année 2017		Année 2018			Année 2019		N/N-1
Surface : 16,35 Effectif : 22		Surface : 14,35 Effectif : 22			Surface : 15,35 Effectif : 20		
Montants	% PB	Montants	% PB		Montants	% PB	%
316 761	90,8	302 437		PRODUIT BRUT VEGETAL	312 914	82,5	3,5
-1 753	-0,5	-662		PRODUIT BRUT ANIMAL	-447	-0,1	-32,5
33 731	9,7	32 374		AUTRES PRODUITS	48 865	12,9	50,9
348 739	100,0	334 150	100,0	PRODUIT BRUT D'EXPLOITATION	379 380	100,0	13,5
88 982	25,5	100 449	30,1	Consommation approvisionnement	115 406	30,4	14,9
17 405	5,0	17 140	5,1	Sous-traitance	20 570	5,4	20,0
2 120	0,6	2 213	0,7	Redevance crédit-bail	2 131	0,6	-3,7
9 523	2,7	9 600	2,9	Loyer, fermage	10 691	2,8	11,4
63 524	18,2	54 211	16,2	Autres charges externes	55 076	14,5	1,6
92 571	26,5	83 164	24,9	Frais généraux	88 469	23,3	6,4
167 186	47,9	150 536	45,1	VALEUR AJOUTEE	168 448	44,4	11,9
414	0,1	262	0,1	+ Subventions d'exploitation	16	0,0	-94,0
3 001	0,9	2 768	0,8	- Impôts et taxes	3 702	1,0	33,8
85 389	24,5	75 504	22,6	- Salaires et charges (hors exploitant)	73 966	19,5	-2,0
16 123	4,6	13 988	4,2	- Cotisations de l'exploitant ou asso.	16 757	4,4	19,8
63 088	18,1	58 539	17,5	EXCEDENT BRUT D'EXPLOITATION	74 038	19,5	26,5
16 888	4,8	4 141	1,2	+ Reprise sur amort. et transfert de ch.	2 220	0,6	-46,4
1 460	0,4	1 572	0,5	+ Autres produits	2 331	0,6	48,3
835	0,2	842	0,3	- Autres charges	1 232	0,3	46,3
20 509	5,9	20 705	6,2	- Dotations aux amortissements	18 717	4,9	-9,6
2 502	0,7	1 318	0,4	- Dotations aux provisions	293	0,1	-77,8
57 590	16,5	41 387	12,4	RESULTAT D'EXPLOITATION	58 347	15,4	41,0
549	0,2	609	0,2	+ Produits financiers	294	0,1	-51,6
10 316	3,0	1 856	0,6	- Charges financières	1 964	0,5	5,9
-9 766	-2,8	-1 247	-0,4	= RESULTAT FINANCIER	-1 670	-0,4	-33,9
47 824	13,7	40 140	12,0	RESULTAT COURANT	56 677	14,9	41,2
389	0,1	582	0,2	+ Produits exceptionnels	1 493	0,4	156,7
546	0,2	271	0,1	- Charges exceptionnelles	191	0,1	-29,5
22 584	6,5	5 295	1,6	+/- valeurs sur cessions	443	0,1	-91,6
22 428	6,4	5 606	1,7	= RESULTAT EXCEPTIONNEL	1 746	0,5	-68,9
12 182	3,5	14 385	4,3	- Rémunération de l'exploitant/Associés	17 636	4,6	22,6
58 069	16,7	31 362	9,4	RESULTAT NET	40 787	10,8	30,1


0141ZA - Elevage de vaches laitières

Année 2017		Année 2018			Année 2019		N/N-1
Surface : 93,18 Effectif : 125		Surface : 94,03 Effectif : 115			Surface : 90,64 Effectif : 111		
Montants	% PB	Montants	% PB		Montants	% PB	%
18 682	8,5	21 312		PRODUIT BRUT VEGETAL	20 517	8,5	-3,7
131 318	59,7	140 586		PRODUIT BRUT ANIMAL	137 670	56,8	-2,1
70 012	31,8	70 558		AUTRES PRODUITS	84 369	34,8	19,6
220 012	100,0	232 455	100,0	PRODUIT BRUT D'EXPLOITATION	242 556	100,0	4,3
61 249	27,8	65 321	28,1	Consommation approvisionnement	69 052	28,5	5,7
17 267	7,8	19 022	8,2	Sous-traitance	19 603	8,1	3,1
869	0,4	1 173	0,5	Redevance crédit-bail	1 759	0,7	50,0
12 847	5,8	13 241	5,7	Loyer, fermage	13 971	5,8	5,5
43 620	19,8	45 093	19,4	Autres charges externes	47 005	19,4	4,2
74 604	33,9	78 529	33,8	Frais généraux	82 338	33,9	4,9
84 159	38,3	88 606	38,1	VALEUR AJOUTEE	91 166	37,6	2,9
6 273	2,9	4 791	2,1	+ Subventions d'exploitation	5 773	2,4	20,5
2 412	1,1	2 677	1,2	- Impôts et taxes	3 062	1,3	14,4
11 804	5,4	11 821	5,1	- Salaires et charges (hors exploitant)	13 685	5,6	15,8
8 238	3,7	9 792	4,2	- Cotisations de l'exploitant ou asso.	10 668	4,4	8,9
67 977	30,9	69 107	29,7	EXCEDENT BRUT D'EXPLOITATION	69 524	28,7	0,6
2 084	0,9	2 955	1,3	+ Reprise sur amort. et transfert de ch.	3 153	1,3	6,7
255	0,1	253	0,1	+ Autres produits	334	0,1	32,2
85	0,0	35	0,0	- Autres charges	104	0,0	194,1
38 263	17,4	38 854	16,7	- Dotations aux amortissements	38 953	16,1	0,3
44	0,0	316	0,1	- Dotations aux provisions	60	0,0	-81,1
31 923	14,5	33 109	14,2	RESULTAT D'EXPLOITATION	33 895	14,0	2,4
374	0,2	501	0,2	+ Produits financiers	336	0,1	-33,0
4 093	1,8	4 217	1,8	- Charges financières	4 102	1,7	-2,7
-3 719	-1,7	-3 717	-1,6	= RESULTAT FINANCIER	-3 766	-1,6	-1,3
28 204	12,8	29 393	12,6	RESULTAT COURANT	30 128	12,4	2,5
3 139	1,4	3 960	1,7	+ Produits exceptionnels	3 121	1,3	-21,2
973	0,4	472	0,2	- Charges exceptionnelles	-1 577	-0,7	-434,1
6 671	3,0	9 246	4,0	+/- valeurs sur cessions	3 887	1,6	-58,0
8 837	4,0	12 734	5,5	= RESULTAT EXCEPTIONNEL	8 585	3,5	-32,6
18 264	8,3	20 178	8,7	- Rémunération de l'exploitant/Associés	20 594	8,5	2,1
18 778	8,5	21 949	9,4	RESULTAT NET	18 120	7,5	-17,4


0142ZA - Elevage d'autres bovins et de buffles

Année 2017		Année 2018			Année 2019		N/N-1
Surface : 102,5 Effectif : 70		Surface : 102,66 Effectif : 68			Surface : 119,55 Effectif : 66		
Montants	% PB	Montants	% PB	Montants	% PB		%
15 480	8,2	22 749		PRODUIT BRUT VEGETAL	12 524	6,2	-44,9
83 440	44,5	82 058		PRODUIT BRUT ANIMAL	83 813	41,4	2,1
88 754	47,3	88 354		AUTRES PRODUITS	106 088	52,4	20,1
187 674	100,0	193 161	100,0	PRODUIT BRUT D'EXPLOITATION	202 425	100,0	4,8
53 995	28,8	56 333	29,2	Consommation approvisionnement	64 312	31,8	14,2
12 804	6,8	15 098	7,8	Sous-traitance	15 171	7,5	0,5
709	0,4	1 495	0,8	Redevance crédit-bail	2 402	1,2	60,6
12 850	6,8	13 408	6,9	Loyer, fermage	12 896	6,4	-3,8
43 806	23,3	45 003	23,3	Autres charges externes	51 746	25,6	15,0
70 168	37,4	75 005	38,8	Frais généraux	82 215	40,6	9,6
63 510	33,8	61 823	32,0	VALEUR AJOUTEE	55 898	27,6	-9,6
866	0,5	3 265	1,7	+ Subventions d'exploitation	3 719	1,8	13,9
2 718	1,4	2 792	1,4	- Impôts et taxes	3 115	1,5	11,6
11 576	6,2	12 003	6,2	- Salaires et charges (hors exploitant)	9 275	4,6	-22,7
6 366	3,4	6 641	3,4	- Cotisations de l'exploitant ou asso.	6 485	3,2	-2,4
43 716	23,3	43 653	22,6	EXCEDENT BRUT D'EXPLOITATION	40 742	20,1	-6,7
3 881	2,1	4 073	2,1	+ Reprise sur amort. et transfert de ch.	5 864	2,9	44,0
127	0,1	131	0,1	+ Autres produits	303	0,1	132,0
90	0,0	28	0,0	- Autres charges	35	0,0	22,9
29 100	15,5	27 896	14,4	- Dotations aux amortissements	26 899	13,3	-3,6
68	0,0	27	0,0	- Dotations aux provisions	28	0,0	5,0
18 467	9,8	19 906	10,3	RESULTAT D'EXPLOITATION	19 947	9,9	0,2
1 880	1,0	1 252	0,6	+ Produits financiers	281	0,1	-77,6
3 272	1,7	2 729	1,4	- Charges financières	2 271	1,1	-16,8
-1 392	-0,7	-1 477	-0,8	= RESULTAT FINANCIER	-1 990	-1,0	-34,7
17 075	9,1	18 429	9,5	RESULTAT COURANT	17 957	8,9	-2,6
2 823	1,5	2 783	1,4	+ Produits exceptionnels	1 708	0,8	-38,6
883	0,5	1 386	0,7	- Charges exceptionnelles	-471	-0,2	-134,0
4 055	2,2	4 276	2,2	+/- valeurs sur cessions	3 128	1,5	-26,8
5 995	3,2	5 673	2,9	= RESULTAT EXCEPTIONNEL	5 308	2,6	-6,4
8 366	4,5	8 283	4,3	- Rémunération de l'exploitant/Associés	8 577	4,2	3,6
14 704	7,8	15 819	8,2	RESULTAT NET	14 688	7,3	-7,2


0143ZA - Elevage de chevaux et autres équidés

Année 2017		Année 2018			Année 2019		N/N-1
Surface : 15,96 Effectif : 54		Surface : 18,5 Effectif : 45			Surface : 33,81 Effectif : 41		
Montants	% PB	Montants	% PB		Montants	% PB	%
859	0,5	1 453		PRODUIT BRUT VEGETAL	1 792	1,4	23,3
8 625	5,5	9 483		PRODUIT BRUT ANIMAL	9 631	7,7	1,6
148 437	94,0	114 549		AUTRES PRODUITS	112 996	90,8	-1,4
157 921	100,0	125 485	100,0	PRODUIT BRUT D'EXPLOITATION	124 419	100,0	-0,9
26 212	16,6	23 898	19	Consommation approvisionnement	23 100	18,6	-3,3
4 259	2,7	4 575	3,6	Sous-traitance	5 329	4,3	16,5
2 167	1,4	1 518	1,2	Redevance crédit-bail	760	0,6	-49,9
10 233	6,5	7 767	6,2	Loyer, fermage	8 365	6,7	7,7
47 931	30,4	43 667	34,8	Autres charges externes	41 880	33,7	-4,1
64 590	40,9	57 527	45,8	Frais généraux	56 334	45,3	-2,1
67 118	42,5	44 060	35,1	VALEUR AJOUTEE	44 985	36,2	2,1
652	0,4	1 052	0,8	+ Subventions d'exploitation	1 134	0,9	7,8
2 365	1,5	2 367	1,9	- Impôts et taxes	2 092	1,7	-11,6
29 688	18,8	22 960	18,3	- Salaires et charges (hors exploitant)	18 319	14,7	-20,2
5 795	3,7	5 994	4,8	- Cotisations de l'exploitant ou asso.	4 897	3,9	-18,3
29 922	18,9	13 789	11,0	EXCEDENT BRUT D'EXPLOITATION	20 811	16,7	50,9
6 221	3,9	2 554	2,0	+ Reprise sur amort. et transfert de ch.	3 176	2,6	24,4
620	0,4	639	0,5	+ Autres produits	-490	-0,4	-176,7
1 907	1,2	846	0,7	- Autres charges	281	0,2	-66,8
20 803	13,2	21 960	17,5	- Dotations aux amortissements	21 019	16,9	-4,3
271	0,2	86	0,1	- Dotations aux provisions	64	0,1	-26,1
13 782	8,7	-5 910	-4,7	RESULTAT D'EXPLOITATION	2 134	1,7	-136,1
76	0,0	138	0,1	+ Produits financiers	132	0,1	-4,0
1 323	0,8	1 299	1,0	- Charges financières	1 085	0,9	-16,5
-1 247	-0,8	-1 161	-0,9	= RESULTAT FINANCIER	-952	-0,8	18,0
12 535	7,9	-7 071	-5,6	RESULTAT COURANT	1 181	0,9	-116,7
1 376	0,9	1 058	0,8	+ Produits exceptionnels	769	0,6	-27,3
835	0,5	320	0,3	- Charges exceptionnelles	266	0,2	-16,9
6 635	4,2	11 796	9,4	+/- valeurs sur cessions	11 337	9,1	-3,9
7 176	4,5	12 534	10,0	= RESULTAT EXCEPTIONNEL	11 839	9,5	-5,5
2 652	1,7	2 527	2,0	- Rémunération de l'exploitant/Associés	269	0,2	-89,4
17 060	10,8	2 937	2,3	RESULTAT NET	12 751	10,2	334,2


0145ZA - Elevage d'ovins et de caprins

Année 2017		Année 2018			Année 2019		N/N-1
Surface : 65,24 Effectif : 22		Surface : 68,6 Effectif : 23			Surface : 73,49 Effectif : 27		
Montants	% PB	Montants	% PB	Montants	% PB		%
12 984	7,2	14 045		PRODUIT BRUT VEGETAL	17 609	10,2	25,4
65 920	36,4	69 255		PRODUIT BRUT ANIMAL	63 041	36,4	-9,0
102 019	56,4	85 475		AUTRES PRODUITS	92 710	53,5	8,5
180 923	100,0	168 775	100,0	PRODUIT BRUT D'EXPLOITATION	173 361	100,0	2,7
41 211	22,8	40 614	24,1	Consommation approvisionnement	42 284	24,4	4,1
9 095	5,0	11 162	6,6	Sous-traitance	12 042	6,9	7,9
2 409	1,3	3 035	1,8	Redevance crédit-bail	3 059	1,8	0,8
7 032	3,9	6 670	4,0	Loyer, fermage	7 807	4,5	17,0
42 684	23,6	37 391	22,2	Autres charges externes	36 172	20,9	-3,3
61 220	33,8	58 260	34,5	Frais généraux	59 079	34,1	1,4
78 492	43,4	69 902	41,4	VALEUR AJOUTEE	71 997	41,5	3,0
3 595	2,0	5 729	3,4	+ Subventions d'exploitation	2 683	1,5	-53,2
1 647	0,9	1 594	0,9	- Impôts et taxes	1 692	1,0	6,1
19 678	10,9	17 323	10,3	- Salaires et charges (hors exploitant)	17 870	10,3	3,2
7 659	4,2	7 290	4,3	- Cotisations de l'exploitant ou asso.	6 938	4,0	-4,8
53 103	29,4	49 423	29,3	EXCEDENT BRUT D'EXPLOITATION	48 180	27,8	-2,5
2 410	1,3	2 037	1,2	+ Reprise sur amort. et transfert de ch.	1 949	1,1	-4,3
376	0,2	129	0,1	+ Autres produits	59	0,0	-54,0
23	0,0	24	0,0	- Autres charges	79	0,0	227,8
27 939	15,4	30 373	18,0	- Dotations aux amortissements	31 464	18,1	3,6
261	0,1	0	0,0	- Dotations aux provisions	0	0,0	
27 666	15,3	21 192	12,6	RESULTAT D'EXPLOITATION	18 645	10,8	-12,0
119	0,1	255	0,2	+ Produits financiers	332	0,2	30,6
3 573	1,9	3 053	1,8	- Charges financières	3 086	1,8	1,1
-3 453	-1,9	-2 799	-1,7	= RESULTAT FINANCIER	-2 754	-1,6	1,6
24 213	13,4	18 393	10,9	RESULTAT COURANT	15 892	9,2	-13,6
1 834	1,0	1 335	0,8	+ Produits exceptionnels	1 747	1	30,9
88	0,0	331	0,2	- Charges exceptionnelles	283	0,2	-14,8
1 698	0,9	6 469	3,8	+/- valeurs sur cessions	5 282	3	-18,4
3 444	1,9	7 472	4,4	= RESULTAT EXCEPTIONNEL	6 746	3,9	-9,7
11 320	6,3	10 441	6,2	- Rémunération de l'exploitant/Associés	10 019	5,8	-4,0
16 337	9,0	15 424	9,1	RESULTAT NET	12 619	7,3	-18,2


0146ZA - Elevage de porcs

Année 2017		Année 2018			Année 2019		N/N-1
Surface : 31,8 Effectif : 13		Surface : 29,72 Effectif : 14			Surface : 30,88 Effectif : 13		
Montants	% PB	Montants	% PB		Montants	% PB	%
34 604	12,6	31 835		PRODUIT BRUT VEGETAL	21 970	8,6	-31,0
97 314	35,5	82 879		PRODUIT BRUT ANIMAL	102 405	40,2	23,6
142 091	51,9	141 472		AUTRES PRODUITS	130 463	51,2	-7,8
274 009	100,0	256 186	100,0	PRODUIT BRUT D'EXPLOITATION	254 838	100,0	-0,5
114 290	41,7	102 581	40	Consommation approvisionnement	100 759	39,5	-1,8
13 178	4,8	11 652	4,5	Sous-traitance	12 735	5,0	9,3
1 357	0,5	3 606	1,4	Redevance crédit-bail	1 606	0,6	-55,5
13 552	4,9	12 744	5,0	Loyer, fermage	12 710	5,0	-0,3
50 281	18,4	46 873	18,3	Autres charges externes	46 103	18,1	-1,6
78 368	28,6	74 876	29,2	Frais généraux	73 154	28,7	-2,3
81 351	29,7	78 729	30,7	VALEUR AJOUTEE	80 925	31,8	2,8
219	0,1	101	0,0	+ Subventions d'exploitation	-1 383	-0,5	
2 359	0,9	2 610	1,0	- Impôts et taxes	2 723	1,1	4,3
30 219	11,0	28 703	11,2	- Salaires et charges (hors exploitant)	25 550	10,0	-11,0
6 399	2,3	8 964	3,5	- Cotisations de l'exploitant ou asso.	11 184	4,4	24,8
42 593	15,5	38 554	15,0	EXCEDENT BRUT D'EXPLOITATION	40 085	15,7	4,0
1 814	0,7	871	0,3	+ Reprise sur amort. et transfert de ch.	1 796	0,7	106,2
436	0,2	183	0,1	+ Autres produits	210	0,1	14,5
313	0,1	427	0,2	- Autres charges	374	0,1	-12,2
16 476	6,0	16 190	6,3	- Dotations aux amortissements	16 012	6,3	-1,1
0	0,0	554	0,2	- Dotations aux provisions	0	0,0	-100,0
28 054	10,2	22 438	8,8	RESULTAT D'EXPLOITATION	25 705	10,1	14,6
2 007	0,7	717	0,3	+ Produits financiers	1 153	0,5	60,9
1 866	0,7	2 058	0,8	- Charges financières	2 414	0,9	17,3
141	0,1	-1 341	-0,5	= RESULTAT FINANCIER	-1 261	-0,5	6,0
28 195	10,3	21 096	8,2	RESULTAT COURANT	24 444	9,6	15,9
1 097	0,4	1 345	0,5	+ Produits exceptionnels	1 528	0,6	13,6
1 413	0,5	19	0,0	- Charges exceptionnelles	204	0,1	997,2
24 403	8,9	3 387	1,3	+/- valeurs sur cessions	0	0	-100,0
24 087	8,8	4 713	1,8	= RESULTAT EXCEPTIONNEL	1 324	0,5	-71,9
12 985	4,7	13 071	5,1	- Rémunération de l'exploitant/Associés	12 023	4,7	-8,0
39 298	14,3	12 738	5,0	RESULTAT NET	13 745	5,4	7,9


0147ZA - Elevage de volailles

Année 2017		Année 2018			Année 2019		N/N-1
Surface : 34,77 Effectif : 31		Surface : 21,37 Effectif : 28			Surface : 42,34 Effectif : 30		
Montants	% PB	Montants	% PB	Montants	% PB		%
16 692	5,6	19 364		PRODUIT BRUT VEGETAL	21 333	10,2	10,2
162 881	54,8	96 420		PRODUIT BRUT ANIMAL	172 322	82,5	78,7
117 670	39,6	113 846		AUTRES PRODUITS	71 110	34,0	-37,5
297 243	100,0	229 629	100,0	PRODUIT BRUT D'EXPLOITATION	208 927	100,0	-9,0
114 378	38,5	76 467	33,3	Consommation approvisionnement	64 878	31,1	-15,2
15 700	5,3	13 777	6,0	Sous-traitance	21 693	10,4	57,5
1 481	0,5	823	0,4	Redevance crédit-bail	1 290	0,6	56,8
8 207	2,8	6 350	2,8	Loyer, fermage	8 748	4,2	37,8
48 232	16,2	40 957	17,8	Autres charges externes	45 331	21,7	10,7
73 621	24,8	61 907	27,0	Frais généraux	77 062	36,9	24,5
109 245	36,8	91 255	39,7	VALEUR AJOUTEE	86 886	41,6	-4,8
1 231	0,4	1 688	0,7	+ Subventions d'exploitation	2 045	1,0	21,1
3 650	1,2	2 678	1,2	- Impôts et taxes	3 614	1,7	34,9
31 953	10,7	20 558	9,0	- Salaires et charges (hors exploitant)	19 221	9,2	-6,5
8 489	2,9	7 871	3,4	- Cotisations de l'exploitant ou asso.	7 640	3,7	-2,9
66 384	22,3	61 837	26,9	EXCEDENT BRUT D'EXPLOITATION	58 455	28,0	-5,5
2 395	0,8	2 914	1,3	+ Reprise sur amort. et transfert de ch.	4 856	2,3	66,6
526	0,2	233	0,1	+ Autres produits	227	0,1	-2,3
118	0,0	139	0,1	- Autres charges	37	0,0	-73,1
31 938	10,7	26 932	11,7	- Dotations aux amortissements	32 779	15,7	21,7
890	0,3	2 173	0,9	- Dotations aux provisions	1 595	0,8	-26,6
36 359	12,2	35 741	15,6	RESULTAT D'EXPLOITATION	29 127	13,9	-18,5
652	0,2	199	0,1	+ Produits financiers	346	0,2	74,2
3 160	1,1	2 672	1,2	- Charges financières	3 174	1,5	18,8
-2 508	-0,8	-2 474	-1,1	= RESULTAT FINANCIER	-2 828	-1,4	-14,3
33 851	11,4	33 267	14,5	RESULTAT COURANT	26 298	12,6	-20,9
1 896	0,6	2 366	1,0	+ Produits exceptionnels	3 246	1,6	37,2
493	0,2	747	0,3	- Charges exceptionnelles	734	0,4	-1,8
10 338	3,5	3 711	1,6	+/- valeurs sur cessions	1 829	0,9	-50,7
11 742	4,0	5 330	2,3	= RESULTAT EXCEPTIONNEL	4 341	2,1	-18,6
15 301	5,1	12 386	5,4	- Rémunération de l'exploitant/Associés	7 829	3,7	-36,8
30 291	10,2	26 212	11,4	RESULTAT NET	22 810	10,9	-13,0

0149ZA - Elevage d'autres animaux

Année 2017		Année 2018			Année 2019		N/N-1
Surface : 10,17 Effectif : 19		Surface : 101,96 Effectif : 23			Surface : 8,74 Effectif : 26		%
Montants	% PB	Montants	% PB		Montants	% PB	
4 184	4,0	10 484		PRODUIT BRUT VEGETAL	8 420	7,9	-19,7
63 757	60,9	67 742		PRODUIT BRUT ANIMAL	67 654	63,6	-0,1
36 785	35,1	38 477		AUTRES PRODUITS	26 978	25,4	-29,9
104 727	100,0	116 704	100,0	PRODUIT BRUT D'EXPLOITATION	106 326	100,0	-8,9
24 456	23,4	23 713	20,3	Consommation approvisionnement	21 478	20,2	-9,4
4 048	3,9	3 667	3,1	Sous-traitance	4 458	4,2	21,6
1 914	1,8	1 624	1,4	Redevance crédit-bail	2 122	2,0	30,7
4 772	4,6	4 053	3,5	Loyer, fermage	4 176	3,9	3,0
27 815	26,6	28 335	24,3	Autres charges externes	30 788	29,0	8,7
38 549	36,8	37 679	32,3	Frais généraux	41 544	39,1	10,3
41 722	39,8	55 311	47,4	VALEUR AJOUTEE	38 906	36,6	-29,7
-143	-0,1	-347	-0,3	+ Subventions d'exploitation	-4	0,0	-98,9
1 330	1,3	1 604	1,4	- Impôts et taxes	1 633	1,5	1,8
6 468	6,2	6 096	5,2	- Salaires et charges (hors exploitant)	5 513	5,2	-9,6
8 198	7,8	5 672	4,9	- Cotisations de l'exploitant ou asso.	5 444	5,1	-4,0
25 583	24,4	41 592	35,6	EXCEDENT BRUT D'EXPLOITATION	26 313	24,7	-36,7
1 338	1,3	1 265	1,1	+ Reprise sur amort. et transfert de ch.	3 216	3,0	154,2
222	0,2	58	0,1	+ Autres produits	124	0,1	112,2
33	0,0	15	0,0	- Autres charges	113	0,1	655,2
11 596	11,1	12 652	10,8	- Dotations aux amortissements	11 892	11,2	-6,0
0	0,0	36	0,0	- Dotations aux provisions	68	0,1	88,0
15 514	14,8	30 212	25,9	RESULTAT D'EXPLOITATION	17 580	16,5	-41,8
79	0,1	131	0,1	+ Produits financiers	88	0,1	-32,8
753	0,7	952	0,8	- Charges financières	853	0,8	-10,4
-674	-0,6	-822	-0,7	= RESULTAT FINANCIER	-766	-0,7	6,8
14 840	14,2	29 390	25,2	RESULTAT COURANT	16 815	15,8	-42,8
435	0,4	144	0,1	+ Produits exceptionnels	364	0,3	152,4
293	0,3	156	0,1	- Charges exceptionnelles	485	0,5	209,8
567	0,5	308	0,3	+/- valeurs sur cessions	1 047	1	240,3
709	0,7	295	0,3	= RESULTAT EXCEPTIONNEL	926	0,9	213,6
7 037	6,7	6 998	6,0	- Rémunération de l'exploitant/Associés	5 329	5,0	-23,9
8 513	8,1	22 688	19,4	RESULTAT NET	12 412	11,7	-45,3

0150ZA - Culture et élevage associés

Année 2017		Année 2018			Année 2019		N/N-1
Surface : 110,59 Effectif : 183		Surface : 111,63 Effectif : 162			Surface : 119,76 Effectif : 168		
Montants	% PB	Montants	% PB	Montants	% PB		%
92 636	37,8	96 963		PRODUIT BRUT VEGETAL	99 993	40,0	3,1
82 967	33,8	81 749		PRODUIT BRUT ANIMAL	81 183	32,5	-0,7
69 689	28,4	65 656		AUTRES PRODUITS	74 982	30,0	14,2
245 292	100,0	244 367	100,0	PRODUIT BRUT D'EXPLOITATION	250 123	100,0	2,4
74 815	30,5	76 453	31,3	Consommation approvisionnement	81 648	32,6	6,8
19 175	7,8	19 031	7,8	Sous-traitance	19 075	7,6	0,2
2 228	0,9	1 994	0,8	Redevance crédit-bail	2 006	0,8	0,6
17 356	7,1	17 197	7,0	Loyer, fermage	18 258	7,3	6,2
52 710	21,5	48 847	20,0	Autres charges externes	51 133	20,4	4,7
91 468	37,3	87 069	35,6	Frais généraux	90 473	36,2	3,9
79 009	32,2	80 845	33,1	VALEUR AJOUTEE	84 521	33,8	4,5
1 846	0,8	3 034	1,2	+ Subventions d'exploitation	2 006	0,8	-33,9
3 317	1,4	3 390	1,4	- Impôts et taxes	3 787	1,5	11,7
9 733	4,0	7 760	3,2	- Salaires et charges (hors exploitant)	9 587	3,8	23,6
6 948	2,8	7 544	3,1	- Cotisations de l'exploitant ou asso.	8 754	3,5	16,0
60 857	24,8	65 185	26,7	EXCEDENT BRUT D'EXPLOITATION	64 397	25,7	-1,2
5 579	2,3	4 543	1,9	+ Reprise sur amort. et transfert de ch.	4 026	1,6	-11,4
478	0,2	417	0,2	+ Autres produits	416	0,2	-0,2
98	0,0	28	0,0	- Autres charges	131	0,1	362,5
40 336	16,4	39 055	16,0	- Dotations aux amortissements	38 968	15,6	-0,2
19	0,0	64	0,0	- Dotations aux provisions	0	0,0	-99,5
26 462	10,8	30 997	12,7	RESULTAT D'EXPLOITATION	29 740	11,9	-4,1
616	0,3	897	0,4	+ Produits financiers	802	0,3	-10,6
3 769	1,5	3 361	1,4	- Charges financières	3 171	1,3	-5,7
-3 154	-1,3	-2 465	-1,0	= RESULTAT FINANCIER	-2 369	-0,9	3,9
23 308	9,5	28 532	11,7	RESULTAT COURANT	27 371	10,9	-4,1
1 919	0,8	2 518	1,0	+ Produits exceptionnels	2 844	1,1	12,9
636	0,3	1 137	0,5	- Charges exceptionnelles	64	0	-94,4
7 982	3,3	9 269	3,8	+/- valeurs sur cessions	5 810	2,3	-37,3
9 266	3,8	10 649	4,4	= RESULTAT EXCEPTIONNEL	8 590	3,4	-19,3
14 247	5,8	15 336	6,3	- Rémunération de l'exploitant/Associés	15 883	6,4	3,6
18 327	7,5	23 846	9,8	RESULTAT NET	20 078	8,0	-15,8

