




0111ZA - Culture de céréales (à l'exception du riz), de légumineuses et de graines oléagineuses

Année 2019		Année 2020			Année 2021		N/N-1
Surface : 114,68 Effectif : 235		Surface : 115,62 Effectif : 254			Surface : 109,22 Effectif : 248		
Montants	% PB	Montants	% PB		Montants	% PB	%
146 489	72,5	147 671		PRODUIT BRUT VEGETAL	158 296	70,6	7,2
7 127	3,5	7 809		PRODUIT BRUT ANIMAL	3 443	1,5	-55,9
48 464	24,0	56 387		AUTRES PRODUITS	50 290	22,4	-10,8
202 081	100,0	211 868	100,0	PRODUIT BRUT D'EXPLOITATION	224 351	100,0	5,9
65 554	32,4	71 540	33,8	Consommation approvisionnement	64 851	28,9	-9,3
18 358	9,1	18 360	8,7	Sous-traitance	18 340	8,2	-0,1
3 192	1,6	4 142	2,0	Redevance crédit-bail	2 086	0,9	-49,6
16 151	8,0	17 581	8,3	Loyer, fermage	16 719	7,5	-4,9
37 482	18,5	41 018	19,4	Autres charges externes	39 721	17,7	-3,2
75 183	37,2	81 101	38,3	Frais généraux	80 667	36,0	-0,5
61 343	30,4	59 227	28,0	VALEUR AJOUTEE	76 209	34,0	28,7
2 356	1,2	3 296	1,6	+ Subventions d'exploitation	891	0,4	-73,0
2 899	1,4	3 200	1,5	- Impôts et taxes	2 843	1,3	-11,1
7 000	3,5	7 403	3,5	- Salaires et charges (hors exploitant)	4 005	1,8	-45,9
6 670	3,3	6 581	3,1	- Cotisations de l'exploitant ou asso.	6 144	2,7	-6,6
47 131	23,3	45 339	21,4	EXCEDENT BRUT D'EXPLOITATION	62 716	28,0	38,3
4 007	2,0	3 569	1,7	+ Reprise sur amort. et transfert de ch.	3 007	1,3	-15,7
225	0,1	353	0,2	+ Autres produits	134	0,1	-62,0
115	0,1	79	0,0	- Autres charges	28	0,0	-64,6
30 079	14,9	32 297	15,2	- Dotations aux amortissements	30 200	13,5	-6,5
3	0,0	0	0,0	- Dotations aux provisions	0	0,0	
21 165	10,5	16 885	8,0	RESULTAT D'EXPLOITATION	35 099	15,6	107,9
565	0,3	548	0,3	+ Produits financiers	329	0,1	-39,8
1 993	1,0	2 026	1,0	- Charges financières	1 609	0,7	-20,6
-1 428	-0,7	-1 478	-0,7	= RESULTAT FINANCIER	-1 439	-0,6	2,7
19 737	9,8	15 407	7,3	RESULTAT COURANT	33 508	14,9	117,5
1 809	0,9	2 105	1,0	+ Produits exceptionnels	1 520	0,7	-27,8
1 333	0,7	877	0,4	- Charges exceptionnelles	304	0,1	-65,4
11 462	5,7	7 008	3,3	+/- valeurs sur cessions	4 778	2,1	-31,8
11 937	5,9	8 235	3,9	= RESULTAT EXCEPTIONNEL	5 526	2,5	-32,9
9 114	4,5	9 893	4,7	- Rémunération de l'exploitant/Associés	8 200	3,7	-17,1
22 560	11,2	13 749	6,5	RESULTAT NET	31 876	14,2	131,8


0113ZA - Culture de légumes, maraîchage

Année 2019		Année 2020			Année 2021		N/N-1
Surface : 37,5 Effectif : 33		Surface : 28,86 Effectif : 41			Surface : 26,59 Effectif : 40		
Montants	% PB	Montants	% PB		Montants	% PB	%
359 401	93,0	391 900		PRODUIT BRUT VEGETAL	263 962	84,9	-32,6
1 357	0,4	705		PRODUIT BRUT ANIMAL	97	0,0	-86,2
36 694	9,5	39 060		AUTRES PRODUITS	24 668	7,9	-36,8
386 562	100,0	431 665	100,0	PRODUIT BRUT D'EXPLOITATION	310 994	100,0	-28,0
85 045	22,0	98 912	22,9	Consommation approvisionnement	61 631	19,8	-37,7
13 780	3,6	13 294	3,1	Sous-traitance	9 562	3,1	-28,1
6 500	1,7	7 107	1,6	Redevance crédit-bail	4 011	1,3	-43,6
14 674	3,8	15 072	3,5	Loyer, fermage	10 292	3,3	-31,7
71 634	18,5	77 209	17,9	Autres charges externes	61 582	19,8	-20,2
106 588	27,6	112 682	26,1	Frais généraux	89 880	28,9	-20,2
194 929	50,4	222 748	51,6	VALEUR AJOUTEE	147 143	47,3	-33,9
751	0,2	1 043	0,2	+ Subventions d'exploitation	1 125	0,4	7,9
4 643	1,2	5 378	1,2	- Impôts et taxes	3 992	1,3	-25,8
99 265	25,7	109 462	25,4	- Salaires et charges (hors exploitant)	80 283	25,8	-26,7
12 098	3,1	13 648	3,2	- Cotisations de l'exploitant ou asso.	8 526	2,7	-37,5
79 673	20,6	95 303	22,1	EXCEDENT BRUT D'EXPLOITATION	71 342	22,9	-25,1
3 221	0,8	3 116	0,7	+ Reprise sur amort. et transfert de ch.	2 084	0,7	-33,1
225	0,1	834	0,2	+ Autres produits	343	0,1	-58,8
151	0,0	148	0,0	- Autres charges	29	0,0	-80,6
31 886	8,2	36 433	8,4	- Dotations aux amortissements	30 652	9,9	-15,9
31	0,0	0	0,0	- Dotations aux provisions	0	0,0	
51 051	13,2	62 672	14,5	RESULTAT D'EXPLOITATION	35 082	11,3	-44,0
199	0,1	197	0,0	+ Produits financiers	180	0,1	-8,6
2 219	0,6	2 042	0,5	- Charges financières	1 483	0,5	-27,4
-2 020	-0,5	-1 845	-0,4	= RESULTAT FINANCIER	-1 708	-0,5	7,4
49 032	12,7	60 827	14,1	RESULTAT COURANT	33 459	10,8	-45,0
4 555	1,2	501	0,1	+ Produits exceptionnels	860	0,3	71,6
912	0,2	-183	0,0	- Charges exceptionnelles	480	0,2	-362,4
5 866	1,5	2 649	0,6	+/- valeurs sur cessions	2 425	0,8	-8,5
9 510	2,5	3 333	0,8	= RESULTAT EXCEPTIONNEL	3 230	1,0	-3,1
19 958	5,2	23 379	5,4	- Rémunération de l'exploitant/Associés	16 073	5,2	-31,2
38 583	10,0	40 781	9,4	RESULTAT NET	26 103	8,4	-36,0


0119ZA - Autres cultures non permanentes

Année 2019		Année 2020			Année 2021		N/N-1
Surface : 24,85 Effectif : 17		Surface : 38,63 Effectif : 17			Surface : 38,13 Effectif : 16		
Montants	% PB	Montants	% PB		Montants	% PB	%
398 974	96,2	538 896		PRODUIT BRUT VEGETAL	486 724	91,6	-9,7
0	0,0	0		PRODUIT BRUT ANIMAL	0	0,0	
15 847	3,8	39 881		AUTRES PRODUITS	24 994	4,7	-37,3
414 822	100,0	447 100	100,0	PRODUIT BRUT D'EXPLOITATION	531 332	100,0	18,8
147 513	35,6	134 593	30,1	Consommation approvisionnement	146 683	27,6	9,0
5 948	1,4	28 643	6,4	Sous-traitance	171	0,0	-99,4
2 625	0,6	9 781	2,2	Redevance crédit-bail	0	0,0	-100,0
8 693	2,1	15 738	3,5	Loyer, fermage	11 678	2,2	-25,8
77 757	18,7	99 717	22,3	Autres charges externes	74 889	14,1	-24,9
95 024	22,9	153 879	34,4	Frais généraux	96 996	18,3	-37,0
172 285	41,5	241 008	53,9	VALEUR AJOUTEE	280 694	52,8	16,5
160	0,0	1 891	0,4	+ Subventions d'exploitation	-1 313	-0,2	-169,4
3 115	0,8	4 105	0,9	- Impôts et taxes	4 453	0,8	8,5
85 890	20,7	103 396	23,1	- Salaires et charges (hors exploitant)	120 871	22,7	16,9
16 932	4,1	17 885	4,0	- Cotisations de l'exploitant ou asso.	14 387	2,7	-19,6
66 508	16,0	117 513	26,3	EXCEDENT BRUT D'EXPLOITATION	129 068	24,3	9,8
4 684	1,1	1 988	0,4	+ Reprise sur amort. et transfert de ch.	2 772	0,5	39,4
642	0,2	964	0,2	+ Autres produits	333	0,1	-65,5
1 569	0,4	629	0,1	- Autres charges	103	0,0	-83,6
21 200	5,1	29 914	6,7	- Dotations aux amortissements	20 852	3,9	-30,3
1 933	0,5	1 323	0,3	- Dotations aux provisions	0	0,0	-100,0
47 133	11,4	88 599	19,8	RESULTAT D'EXPLOITATION	78 556	14,8	-11,3
1 213	0,3	953	0,2	+ Produits financiers	53	0,0	-94,4
1 596	0,4	1 688	0,4	- Charges financières	1 337	0,3	-20,8
-382	-0,1	-735	-0,2	= RESULTAT FINANCIER	-1 217	-0,2	-65,6
46 751	11,3	87 864	19,7	RESULTAT COURANT	77 326	14,6	-12,0
1 105	0,3	4 181	0,9	+ Produits exceptionnels	0	0	-100,0
1 169	0,3	674	0,2	- Charges exceptionnelles	232	0	-65,5
-207	0,0	1 888	0,4	+/- valeurs sur cessions	0	0	-100,0
-272	-0,1	5 396	1,2	= RESULTAT EXCEPTIONNEL	998	0,2	-81,5
20 564	5,0	23 813	5,3	- Rémunération de l'exploitant/Associés	27 649	5,2	16,1
25 915	6,2	69 446	15,5	RESULTAT NET	79 138	14,9	14,0


0121ZB - Culture de la vigne

Année 2019		Année 2020			Année 2021		N/N-1
Surface : 16,43 Effectif : 245		Surface : 16,46 Effectif : 265			Surface : 15,08 Effectif : 258		
Montants	% PB	Montants	% PB	Montants	% PB		%
78 185	34,6	67 928		PRODUIT BRUT VEGETAL	46 663	19,9	-31,3
-1 716	-0,8	-1 314		PRODUIT BRUT ANIMAL	226	0,1	-117,2
149 904	66,4	152 109		AUTRES PRODUITS	168 811	71,9	11,0
225 760	100,0	218 723	100,0	PRODUIT BRUT D'EXPLOITATION	234 833	100,0	7,4
35 344	15,7	33 312	15,2	Consommation approvisionnement	37 603	16,0	12,9
15 690	6,9	15 556	7,1	Sous-traitance	12 633	5,4	-18,8
1 397	0,6	1 790	0,8	Redevance crédit-bail	1 143	0,5	-36,2
15 193	6,7	15 584	7,1	Loyer, fermage	11 981	5,1	-23,1
48 565	21,5	48 149	22,0	Autres charges externes	41 925	17,9	-12,9
80 845	35,8	81 078	37,1	Frais généraux	70 542	30,0	-13,0
110 742	49,1	104 333	47,7	VALEUR AJOUTEE	95 902	40,8	-8,1
238	0,1	1 553	0,7	+ Subventions d'exploitation	333	0,1	-78,6
5 814	2,6	6 048	2,8	- Impôts et taxes	5 129	2,2	-15,2
41 391	18,3	44 392	20,3	- Salaires et charges (hors exploitant)	37 265	15,9	-16,1
9 106	4,0	8 604	3,9	- Cotisations de l'exploitant ou asso.	7 100	3,0	-17,5
54 669	24,2	46 843	21,4	EXCEDENT BRUT D'EXPLOITATION	49 136	20,9	4,9
6 995	3,1	8 569	3,9	+ Reprise sur amort. et transfert de ch.	4 764	2,0	-44,4
-53	0,0	-69	0,0	+ Autres produits	271	0,1	-494,4
467	0,2	403	0,2	- Autres charges	124	0,1	-69,2
22 866	10,1	24 674	11,3	- Dotations aux amortissements	21 455	9,1	-13,0
1 374	0,6	1 903	0,9	- Dotations aux provisions	232	0,1	-87,8
36 904	16,3	28 362	13,0	RESULTAT D'EXPLOITATION	31 912	13,6	12,5
461	0,2	1 399	0,6	+ Produits financiers	107	0,0	-92,4
2 887	1,3	2 414	1,1	- Charges financières	2 003	0,9	-17,1
-2 426	-1,1	-1 016	-0,5	= RESULTAT FINANCIER	-1 760	-0,7	-73,3
34 478	15,3	27 346	12,5	RESULTAT COURANT	30 929	13,2	13,1
5 194	2,3	3 656	1,7	+ Produits exceptionnels	1 965	0,8	-46,3
-407	-0,2	830	0,4	- Charges exceptionnelles	451	0,2	-45,7
3 621	1,6	12 848	5,9	+/- valeurs sur cessions	1 643	0,7	-87,2
9 223	4,1	15 674	7,2	= RESULTAT EXCEPTIONNEL	4 008	1,7	-74,4
13 450	6,0	13 515	6,2	- Rémunération de l'exploitant/Associés	9 094	3,9	-32,7
30 251	13,4	29 505	13,5	RESULTAT NET	26 058	11,1	-11,7


0124ZA - Culture de fruits à pépins et à noyau

Année 2019		Année 2020			Année 2021		N/N-1
Surface : 42,43 Effectif : 49		Surface : 41,77 Effectif : 50			Surface : 36,42 Effectif : 49		
Montants	% PB	Montants	% PB		Montants	% PB	%
299 275	80,2	315 596		PRODUIT BRUT VEGETAL	220 697	65,5	-30,1
1 275	0,3	8 833		PRODUIT BRUT ANIMAL	537	0,2	-93,9
72 663	19,5	67 269		AUTRES PRODUITS	69 739	20,7	3,7
373 214	100,0	352 877	100,0	PRODUIT BRUT D'EXPLOITATION	337 154	100,0	-4,5
70 951	19,0	69 034	19,6	Consommation approvisionnement	67 490	20,0	-2,2
19 453	5,2	26 864	7,6	Sous-traitance	18 152	5,4	-32,4
2 650	0,7	3 684	1,0	Redevance crédit-bail	1 696	0,5	-54,0
13 165	3,5	14 269	4,0	Loyer, fermage	12 428	3,7	-12,9
65 299	17,5	71 549	20,3	Autres charges externes	56 974	16,9	-20,4
100 566	26,9	116 367	33,0	Frais généraux	96 276	28,6	-17,3
203 144	54,4	200 884	56,9	VALEUR AJOUTEE	158 656	47,1	-21,0
5 730	1,5	7 795	2,2	+ Subventions d'exploitation	4 709	1,4	-39,6
4 311	1,2	4 815	1,4	- Impôts et taxes	3 952	1,2	-17,9
115 014	30,8	114 346	32,4	- Salaires et charges (hors exploitant)	75 810	22,5	-33,7
14 851	4,0	12 007	3,4	- Cotisations de l'exploitant ou asso.	10 162	3,0	-15,4
74 697	20,0	77 511	22,0	EXCEDENT BRUT D'EXPLOITATION	83 265	24,7	7,4
5 196	1,4	7 982	2,3	+ Reprise sur amort. et transfert de ch.	4 871	1,4	-39,0
3 920	1,1	889	0,3	+ Autres produits	624	0,2	-29,8
98	0,0	172	0,0	- Autres charges	104	0,0	-39,2
46 582	12,5	48 421	13,7	- Dotations aux amortissements	42 287	12,5	-12,7
0	0,0	157	0,0	- Dotations aux provisions	699	0,2	345,1
37 133	9,9	37 633	10,7	RESULTAT D'EXPLOITATION	46 331	13,7	23,1
1 045	0,3	840	0,2	+ Produits financiers	150	0,0	-82,1
4 167	1,1	3 587	1,0	- Charges financières	2 386	0,7	-33,5
-3 122	-0,8	-2 747	-0,8	= RESULTAT FINANCIER	-2 278	-0,7	17,0
34 011	9,1	34 887	9,9	RESULTAT COURANT	43 490	12,9	24,7
6 099	1,6	5 420	1,5	+ Produits exceptionnels	4 594	1,4	-15,2
3 367	0,9	2 572	0,7	- Charges exceptionnelles	262	0,1	-89,8
11 686	3,1	21 251	6,0	+/- valeurs sur cessions	555	0,2	-97,4
14 418	3,9	24 098	6,8	= RESULTAT EXCEPTIONNEL	4 658	1,4	-80,7
11 085	3,0	11 941	3,4	- Rémunération de l'exploitant/Associés	11 104	3,3	-7,0
37 343	10,0	47 044	13,3	RESULTAT NET	34 799	10,3	-26,0


0125ZA - Culture d'autres fruits d'arbres ou d'arbustes et de fruits à coques

Année 2019		Année 2020			Année 2021		N/N-1
Surface : 52,84 Effectif : 14		Surface : 61,15 Effectif : 17			Surface : 47,17 Effectif : 15		
Montants	% PB	Montants	% PB		Montants	% PB	%
188 589	79,9	184 230		PRODUIT BRUT VEGETAL	152 158	87,5	-17,4
9 304	3,9	11 769		PRODUIT BRUT ANIMAL	-524	-0,3	-104,4
22 325	9,5	30 828		AUTRES PRODUITS	37 734	21,7	22,4
235 948	100,0	226 827	100,0	PRODUIT BRUT D'EXPLOITATION	173 908	100,0	-23,3
43 359	18,4	52 488	23,1	Consommation approvisionnement	40 151	23,1	-23,5
22 026	9,3	20 757	9,2	Sous-traitance	18 953	10,9	-8,7
0	0,0	2 582	1,1	Redevance crédit-bail	0	0,0	-100,0
18 324	7,8	17 949	7,9	Loyer, fermage	11 818	6,8	-34,2
39 248	16,6	44 080	19,4	Autres charges externes	38 620	22,2	-12,4
79 597	33,7	85 367	37,6	Frais généraux	59 760	34,4	-30,0
100 148	42,4	88 972	39,2	VALEUR AJOUTEE	68 971	39,7	-22,5
3 438	1,5	12 859	5,7	+ Subventions d'exploitation	4 916	2,8	-61,8
2 698	1,1	3 669	1,6	- Impôts et taxes	3 006	1,7	-18,1
29 839	12,6	37 364	16,5	- Salaires et charges (hors exploitant)	12 845	7,4	-65,6
10 852	4,6	12 545	5,5	- Cotisations de l'exploitant ou asso.	9 002	5,2	-28,2
60 197	25,5	48 254	21,3	EXCEDENT BRUT D'EXPLOITATION	51 863	29,8	7,5
1 352	0,6	5 634	2,5	+ Reprise sur amort. et transfert de ch.	1 598	0,9	-71,6
361	0,2	213	0,1	+ Autres produits	2	0,0	-99,3
12	0,0	565	0,2	- Autres charges	1	0,0	-99,8
34 414	14,6	34 817	15,3	- Dotations aux amortissements	29 479	17,0	-15,3
0	0,0	0	0,0	- Dotations aux provisions	0	0,0	
27 483	11,6	18 719	8,3	RESULTAT D'EXPLOITATION	20 336	11,7	8,6
797	0,3	1 175	0,5	+ Produits financiers	260	0,1	-77,9
2 050	0,9	1 646	0,7	- Charges financières	1 390	0,8	-15,6
-1 253	-0,6	-471	-0,2	= RESULTAT FINANCIER	-1 011	-0,6	-114,7
26 231	11,1	18 248	8,0	RESULTAT COURANT	19 325	11,1	5,9
2 143	0,9	1 545	0,7	+ Produits exceptionnels	250	0,1	-83,8
737	0,3	1 243	0,5	- Charges exceptionnelles	828	0,5	-33,4
392	0,2	8 689	3,8	+/- valeurs sur cessions	911	0,5	-89,5
1 798	0,8	8 991	4,0	= RESULTAT EXCEPTIONNEL	2 055	1,2	-77,1
7 320	3,1	9 299	4,1	- Rémunération de l'exploitant/Associés	6 500	3,7	-30,1
20 708	8,8	17 940	7,9	RESULTAT NET	15 954	9,2	-11,1


0130ZA - Horticulteur, pépiniériste

Année 2019		Année 2020			Année 2021		N/N-1
Surface : 15,35 Effectif : 20		Surface : 7,52 Effectif : 19			Surface : 5,88 Effectif : 15		
Montants	% PB	Montants	% PB		Montants	% PB	%
312 914	82,5	316 446		PRODUIT BRUT VEGETAL	291 385	91,5	-7,9
-447	-0,1	-466		PRODUIT BRUT ANIMAL	-139	0,0	-70,2
48 865	12,9	54 421		AUTRES PRODUITS	14 792	4,6	-72,8
379 380	100,0	321 810	100,0	PRODUIT BRUT D'EXPLOITATION	318 394	100,0	-1,1
115 406	30,4	106 521	33,1	Consommation approvisionnement	107 277	33,7	0,7
20 570	5,4	19 314	6,0	Sous-traitance	4 976	1,6	-74,2
2 131	0,6	2 728	0,8	Redevance crédit-bail	1 253	0,4	-54,1
10 691	2,8	10 556	3,3	Loyer, fermage	10 782	3,4	2,1
55 076	14,5	55 291	17,2	Autres charges externes	42 361	13,3	-23,4
88 469	23,3	87 888	27,3	Frais généraux	56 729	17,8	-35,5
168 448	44,4	173 264	53,8	VALEUR AJOUTEE	148 372	46,6	-14,4
16	0,0	1 656	0,5	+ Subventions d'exploitation	0	0,0	-100,0
3 702	1,0	5 131	1,6	- Impôts et taxes	4 524	1,4	-11,8
73 966	19,5	73 539	22,9	- Salaires et charges (hors exploitant)	63 234	19,9	-14,0
16 757	4,4	14 298	4,4	- Cotisations de l'exploitant ou asso.	11 819	3,7	-17,3
74 038	19,5	81 952	25,5	EXCEDENT BRUT D'EXPLOITATION	66 689	20,9	-18,6
2 220	0,6	4 825	1,5	+ Reprise sur amort. et transfert de ch.	2 365	0,7	-51,0
2 331	0,6	1 792	0,6	+ Autres produits	16	0,0	-99,1
1 232	0,3	1 239	0,4	- Autres charges	11	0,0	-99,1
18 717	4,9	18 088	5,6	- Dotations aux amortissements	8 811	2,8	-51,3
293	0,1	2 784	0,9	- Dotations aux provisions	0	0,0	-100,0
58 347	15,4	66 458	20,7	RESULTAT D'EXPLOITATION	50 222	15,8	-24,4
294	0,1	438	0,1	+ Produits financiers	28	0,0	-93,6
1 964	0,5	1 863	0,6	- Charges financières	1 926	0,6	3,3
-1 670	-0,5	-1 425	-0,4	= RESULTAT FINANCIER	-1 726	-0,5	-21,1
56 677	14,9	65 033	20,2	RESULTAT COURANT	48 495	15,2	-25,4
1 493	0,4	652	0,2	+ Produits exceptionnels	0	0	-100,0
191	0,1	61	0,0	- Charges exceptionnelles	125	0	104,9
443	0,1	644	0,2	+/- valeurs sur cessions	-21	0	-103,3
1 746	0,5	1 235	0,4	= RESULTAT EXCEPTIONNEL			
17 636	4,6	15 474	4,8	- Rémunération de l'exploitant/Associés	14 113	4,4	-8,8
40 787	10,8	50 793	15,8	RESULTAT NET	41 316	13,0	-18,7


0141ZA - Elevage de vaches laitières

Année 2019		Année 2020			Année 2021		N/N-1
Surface : 90,64 Effectif : 111		Surface : 88,29 Effectif : 128			Surface : 87,53 Effectif : 132		
Montants	% PB	Montants	% PB		Montants	% PB	%
20 517	8,5	19 774		PRODUIT BRUT VEGETAL	11 402	4,7	-42,3
137 670	56,8	152 746		PRODUIT BRUT ANIMAL	132 348	54,2	-13,4
84 369	34,8	89 616		AUTRES PRODUITS	75 018	30,7	-16,3
242 556	100,0	262 136	100,0	PRODUIT BRUT D'EXPLOITATION	244 065	100,0	-6,9
69 052	28,5	72 814	27,8	Consommation approvisionnement	66 128	27,1	-9,2
19 603	8,1	19 905	7,6	Sous-traitance	18 448	7,6	-7,3
1 759	0,7	1 249	0,5	Redevance crédit-bail	925	0,4	-26,0
13 971	5,8	14 225	5,4	Loyer, fermage	12 213	5,0	-14,1
47 005	19,4	50 488	19,3	Autres charges externes	46 067	18,9	-8,8
82 338	33,9	85 868	32,8	Frais généraux	78 051	32,0	-9,1
91 166	37,6	103 455	39,5	VALEUR AJOUTEE	92 029	37,7	-11,0
5 773	2,4	4 481	1,7	+ Subventions d'exploitation	2 180	0,9	-51,3
3 062	1,3	3 421	1,3	- Impôts et taxes	3 012	1,2	-12,0
13 685	5,6	15 159	5,8	- Salaires et charges (hors exploitant)	10 528	4,3	-30,5
10 668	4,4	11 206	4,3	- Cotisations de l'exploitant ou asso.	9 564	3,9	-14,7
69 524	28,7	78 150	29,8	EXCEDENT BRUT D'EXPLOITATION	71 624	29,3	-8,4
3 153	1,3	2 991	1,1	+ Reprise sur amort. et transfert de ch.	1 713	0,7	-42,7
334	0,1	357	0,1	+ Autres produits	215	0,1	-39,7
104	0,0	168	0,1	- Autres charges	39	0,0	-76,6
38 953	16,1	44 291	16,9	- Dotations aux amortissements	41 847	17,1	-5,5
60	0,0	0	0,0	- Dotations aux provisions	0	0,0	
33 895	14,0	37 040	14,1	RESULTAT D'EXPLOITATION	30 733	12,6	-17,0
336	0,1	374	0,1	+ Produits financiers	156	0,1	-58,3
4 102	1,7	4 043	1,5	- Charges financières	3 143	1,3	-22,2
-3 766	-1,5	-3 669	-1,4	= RESULTAT FINANCIER	-2 839	-1,2	22,6
30 128	12,4	33 371	12,7	RESULTAT COURANT	25 669	10,5	-23,1
3 121	1,3	3 785	1,4	+ Produits exceptionnels	2 741	1,1	-27,6
-1 577	-0,7	103	0,0	- Charges exceptionnelles	1 199	0,5	
3 887	1,6	6 590	2,5	+/- valeurs sur cessions	4 467	1,8	-32,2
8 585	3,5	10 273	3,9	= RESULTAT EXCEPTIONNEL	5 485	2,2	-46,6
20 594	8,5	23 521	9,0	- Rémunération de l'exploitant/Associés	18 341	7,5	-22,0
18 120	7,5	20 122	7,7	RESULTAT NET	15 575	6,4	-22,6


0142ZA - Elevage d'autres bovins et de buffles

Année 2019		Année 2020			Année 2021		N/N-1 %
Surface : 119,55 Effectif : 66		Surface : 118,42 Effectif : 78			Surface : 114,26 Effectif : 77		
Montants	% PB	Montants	% PB		Montants	% PB	
12 524	6,2	13 913		PRODUIT BRUT VEGETAL	13 953	7,1	0,3
83 813	41,4	85 382		PRODUIT BRUT ANIMAL	62 582	31,7	-26,7
106 088	52,4	122 488		AUTRES PRODUITS	95 190	48,3	-22,3
202 425	100,0	221 783	100,0	PRODUIT BRUT D'EXPLOITATION	197 265	100,0	-11,1
64 312	31,8	70 874	32	Consommation approvisionnement	56 562	28,7	-20,2
15 171	7,5	17 352	7,8	Sous-traitance	16 162	8,2	-6,9
2 402	1,2	1 863	0,8	Redevance crédit-bail	672	0,3	-63,9
12 896	6,4	14 438	6,5	Loyer, fermage	12 139	6,2	-15,9
51 746	25,6	49 826	22,5	Autres charges externes	45 444	23,0	-8,8
82 215	40,6	83 479	37,6	Frais généraux	76 669	38,9	-8,2
55 898	27,6	68 340	30,8	VALEUR AJOUTEE	63 425	32,2	-7,2
3 719	1,8	1 688	0,8	+ Subventions d'exploitation	2 856	1,4	69,2
3 115	1,5	3 450	1,6	- Impôts et taxes	3 028	1,5	-12,2
9 275	4,6	8 417	3,8	- Salaires et charges (hors exploitant)	4 337	2,2	-48,5
6 485	3,2	7 298	3,3	- Cotisations de l'exploitant ou asso.	6 833	3,5	-6,4
40 742	20,1	50 863	22,9	EXCEDENT BRUT D'EXPLOITATION	49 381	25,0	-2,9
5 864	2,9	5 597	2,5	+ Reprise sur amort. et transfert de ch.	4 123	2,1	-26,3
303	0,1	1 840	0,8	+ Autres produits	339	0,2	-81,6
35	0,0	92	0,0	- Autres charges	19	0,0	-79,1
26 899	13,3	30 637	13,8	- Dotations aux amortissements	26 605	13,5	-13,2
28	0,0	19	0,0	- Dotations aux provisions	0	0,0	-100,0
19 947	9,9	27 552	12,4	RESULTAT D'EXPLOITATION	28 059	14,2	1,8
281	0,1	206	0,1	+ Produits financiers	58	0,0	-72,0
2 271	1,1	2 778	1,3	- Charges financières	2 438	1,2	-12,2
-1 990	-1,0	-2 573	-1,2	= RESULTAT FINANCIER	-2 266	-1,1	11,9
17 957	8,9	24 979	11,3	RESULTAT COURANT	25 530	12,9	2,2
1 708	0,8	2 014	0,9	+ Produits exceptionnels	1 347	0,7	-33,1
-471	-0,2	1 657	0,7	- Charges exceptionnelles	700	0,4	-57,8
3 128	1,5	5 945	2,7	+/- valeurs sur cessions	5 286	2,7	-11,1
5 308	2,6	6 302	2,8	= RESULTAT EXCEPTIONNEL	6 734	3,4	6,9
8 577	4,2	11 610	5,2	- Rémunération de l'exploitant/Associés	9 302	4,7	-19,9
14 688	7,3	19 671	8,9	RESULTAT NET	21 785	11,0	10,7


0143ZA - Elevage de chevaux et autres équidés

Année 2019		Année 2020			Année 2021		N/N-1
Surface : 33,81 Effectif : 41		Surface : 25,49 Effectif : 43			Surface : 27,82 Effectif : 39		
Montants	% PB	Montants	% PB		Montants	% PB	%
1 792	1,4	1 567		PRODUIT BRUT VEGETAL	416	0,3	-73,5
9 631	7,7	6 486		PRODUIT BRUT ANIMAL	3 152	2,6	-51,4
112 996	90,8	138 603		AUTRES PRODUITS	114 062	93,8	-17,7
124 419	100,0	146 656	100,0	PRODUIT BRUT D'EXPLOITATION	121 538	100,0	-17,1
23 100	18,6	25 988	17,7	Consommation approvisionnement	21 020	17,3	-19,1
5 329	4,3	7 366	5,0	Sous-traitance	4 102	3,4	-44,3
760	0,6	859	0,6	Redevance crédit-bail	256	0,2	-70,2
8 365	6,7	11 399	7,8	Loyer, fermage	8 817	7,3	-22,6
41 880	33,7	43 343	29,6	Autres charges externes	42 163	34,7	-2,7
56 334	45,3	62 968	42,9	Frais généraux	53 337	43,9	-15,3
44 985	36,2	58 304	39,8	VALEUR AJOUTEE	44 017	36,2	-24,5
1 134	0,9	2 009	1,4	+ Subventions d'exploitation	-56	0,0	-102,8
2 092	1,7	2 030	1,4	- Impôts et taxes	1 927	1,6	-5,1
18 319	14,7	21 274	14,5	- Salaires et charges (hors exploitant)	15 653	12,9	-26,4
4 897	3,9	5 460	3,7	- Cotisations de l'exploitant ou asso.	5 620	4,6	2,9
20 811	16,7	31 549	21,5	EXCEDENT BRUT D'EXPLOITATION	23 409	19,3	-25,8
3 176	2,6	3 159	2,2	+ Reprise sur amort. et transfert de ch.	2 632	2,2	-16,7
-490	-0,4	636	0,4	+ Autres produits	118	0,1	-81,5
281	0,2	1 409	1,0	- Autres charges	132	0,1	-90,7
21 019	16,9	21 498	14,7	- Dotations aux amortissements	16 975	14,0	-21,0
64	0,1	243	0,2	- Dotations aux provisions	0	0,0	-100,0
2 134	1,7	12 195	8,3	RESULTAT D'EXPLOITATION	12 256	10,1	0,5
132	0,1	49	0,0	+ Produits financiers	38	0,0	-21,9
1 085	0,9	1 069	0,7	- Charges financières	1 054	0,9	-1,4
-952	-0,8	-1 020	-0,7	= RESULTAT FINANCIER	-879	-0,7	13,8
1 181	0,9	11 175	7,6	RESULTAT COURANT	11 278	9,3	0,9
769	0,6	6 398	4,4	+ Produits exceptionnels	448	0,4	-93,0
266	0,2	5 280	3,6	- Charges exceptionnelles	239	0,2	-95,5
11 337	9,1	8 974	6,1	+/- valeurs sur cessions	5 433	4,5	-39,5
11 839	9,5	10 093	6,9	= RESULTAT EXCEPTIONNEL	5 323	4,4	-47,3
269	0,2	3 112	2,1	- Rémunération de l'exploitant/Associés	840	0,7	-73,0
12 751	10,2	18 156	12,4	RESULTAT NET	18 268	15,0	0,6


0145ZA - Elevage d'ovins et de caprins

Année 2019		Année 2020			Année 2021		N/N-1
Surface : 73,49 Effectif : 27		Surface : 56,32 Effectif : 33			Surface : 54,91 Effectif : 37		
Montants	% PB	Montants	% PB		Montants	% PB	%
17 609	10,2	11 467		PRODUIT BRUT VEGETAL	7 617	4,3	-33,6
63 041	36,4	66 155		PRODUIT BRUT ANIMAL	44 949	25,4	-32,1
92 710	53,5	109 300		AUTRES PRODUITS	107 399	60,8	-1,7
173 361	100,0	166 689	100,0	PRODUIT BRUT D'EXPLOITATION	176 680	100,0	6,0
42 284	24,4	38 072	22,8	Consommation approvisionnement	44 388	25,1	16,6
12 042	6,9	10 852	6,5	Sous-traitance	9 280	5,3	-14,5
3 059	1,8	2 604	1,6	Redevance crédit-bail	1 324	0,7	-49,2
7 807	4,5	7 963	4,8	Loyer, fermage	7 956	4,5	-0,1
36 172	20,9	39 601	23,8	Autres charges externes	42 134	23,8	6,4
59 079	34,1	61 020	36,6	Frais généraux	59 540	33,7	-2,4
71 997	41,5	82 467	49,5	VALEUR AJOUTEE	73 814	41,8	-10,5
2 683	1,5	2 000	1,2	+ Subventions d'exploitation	2 175	1,2	8,8
1 692	1,0	2 029	1,2	- Impôts et taxes	1 812	1,0	-10,7
17 870	10,3	19 557	11,7	- Salaires et charges (hors exploitant)	13 010	7,4	-33,5
6 938	4,0	6 880	4,1	- Cotisations de l'exploitant ou asso.	6 867	3,9	-0,2
48 180	27,8	56 003	33,6	EXCEDENT BRUT D'EXPLOITATION	49 481	28,0	-11,6
1 949	1,1	2 647	1,6	+ Reprise sur amort. et transfert de ch.	1 275	0,7	-51,8
59	0,0	173	0,1	+ Autres produits	177	0,1	2,5
79	0,0	80	0,0	- Autres charges	66	0,0	-17,9
31 464	18,1	35 367	21,2	- Dotations aux amortissements	30 581	17,3	-13,5
0	0,0	14	0,0	- Dotations aux provisions	0	0,0	-100,0
18 645	10,8	23 361	14,0	RESULTAT D'EXPLOITATION	19 346	10,9	-17,2
332	0,2	304	0,2	+ Produits financiers	86	0,0	-71,9
3 086	1,8	2 584	1,6	- Charges financières	2 121	1,2	-17,9
-2 754	-1,6	-2 280	-1,4	= RESULTAT FINANCIER	-1 959	-1,1	14,1
15 892	9,2	21 081	12,6	RESULTAT COURANT	15 673	8,9	-25,7
1 747	1,0	821	0,5	+ Produits exceptionnels	1 741	1	112,2
283	0,2	706	0,4	- Charges exceptionnelles	621	0,4	-12,0
5 282	3,0	1 555	0,9	+/- valeurs sur cessions	2 660	1,5	71,0
6 746	3,9	1 670	1,0	= RESULTAT EXCEPTIONNEL	4 216	2,4	152,5
10 019	5,8	9 752	5,9	- Rémunération de l'exploitant/Associés	11 667	6,6	19,6
12 619	7,3	13 000	7,8	RESULTAT NET	13 545	7,7	4,2


0146ZA - Elevage de porcs

Année 2019		Année 2020			Année 2021		N/N-1
Surface : 30,88 Effectif : 13		Surface : 34,16 Effectif : 10			Surface : Effectif : 10		
Montants	% PB	Montants	% PB	Montants	% PB		%
21 970	8,6	9 380		PRODUIT BRUT VEGETAL	15 187	6,4	61,9
102 405	40,2	98 534		PRODUIT BRUT ANIMAL	74 905	31,4	-24,0
130 463	51,2	144 566		AUTRES PRODUITS			
254 838	100,0	252 480	100,0	PRODUIT BRUT D'EXPLOITATION	238 840	100,0	-5,4
100 759	39,5	90 616	35,9	Consommation approvisionnement	90 965	38,1	0,4
12 735	5,0	17 215	6,8	Sous-traitance	17 297	7,2	0,5
1 606	0,6	465	0,2	Redevance crédit-bail			
12 710	5,0	8 436	3,3	Loyer, fermage	7 619	3,2	-9,7
46 103	18,1	46 777	18,5	Autres charges externes	45 987	19,3	-1,7
73 154	28,7	72 893	28,9	Frais généraux	70 914	29,7	-2,7
80 925	31,8	88 972	35,2	VALEUR AJOUTEE	76 961	32,2	-13,5
-1 383	-0,5	2 287	0,9	+ Subventions d'exploitation			
2 723	1,1	3 942	1,6	- Impôts et taxes	2 868	1,2	-27,3
25 550	10,0	24 384	9,7	- Salaires et charges (hors exploitant)	26 181	11,0	7,4
11 184	4,4	11 327	4,5	- Cotisations de l'exploitant ou asso.	10 424	4,4	-8,0
40 085	15,7	51 607	20,4	EXCEDENT BRUT D'EXPLOITATION	37 876	15,9	-26,6
1 796	0,7	326	0,1	+ Reprise sur amort. et transfert de ch.	757	0,3	132,2
210	0,1	323	0,1	+ Autres produits			
374	0,1	131	0,1	- Autres charges			
16 012	6,3	18 261	7,2	- Dotations aux amortissements	19 652	8,2	7,6
0	0,0	0	0,0	- Dotations aux provisions	0	0,0	
25 705	10,1	33 864	13,4	RESULTAT D'EXPLOITATION			
1 153	0,5	50	0,0	+ Produits financiers	52	0,0	3,8
2 414	0,9	1 672	0,7	- Charges financières			
-1 261	-0,5	-1 622	-0,6	= RESULTAT FINANCIER			
24 444	9,6	32 242	12,8	RESULTAT COURANT			
1 528	0,6	1 210	0,5	+ Produits exceptionnels			
204	0,1	434	0,2	- Charges exceptionnelles	308	0,1	-28,9
0	0,0	683	0,3	+/- values sur cessions			
1 324	0,5	1 460	0,6	= RESULTAT EXCEPTIONNEL			
12 023	4,7	15 655	6,2	- Rémunération de l'exploitant/Associés	20 277	8,5	29,5
13 745	5,4	18 047	7,1	RESULTAT NET			


0147ZA - Elevage de volailles

Année 2019		Année 2020			Année 2021		N/N-1
Surface : 42,34 Effectif : 30		Surface : 20,01 Effectif : 34			Surface : 21,72 Effectif : 32		
Montants	% PB	Montants	% PB		Montants	% PB	%
21 333	10,2	20 331		PRODUIT BRUT VEGETAL	13 257	5,1	-34,8
172 322	82,5	164 507		PRODUIT BRUT ANIMAL	116 144	45,0	-29,4
71 110	34,0	114 974		AUTRES PRODUITS	83 435	32,3	-27,4
208 927	100,0	252 538	100,0	PRODUIT BRUT D'EXPLOITATION	258 080	100,0	2,2
64 878	31,1	86 433	34,2	Consommation approvisionnement	76 704	29,7	-11,3
21 693	10,4	24 349	9,6	Sous-traitance	12 573	4,9	-48,4
1 290	0,6	1 406	0,6	Redevance crédit-bail	928	0,4	-34,0
8 748	4,2	8 656	3,4	Loyer, fermage	5 961	2,3	-31,1
45 331	21,7	48 726	19,3	Autres charges externes	39 206	15,2	-19,5
77 062	36,9	83 137	32,9	Frais généraux	69 248	26,8	-16,7
86 886	41,6	100 689	39,9	VALEUR AJOUTEE	81 799	31,7	-18,8
2 045	1,0	3 315	1,3	+ Subventions d'exploitation	40	0,0	-98,8
3 614	1,7	3 588	1,4	- Impôts et taxes	2 691	1,0	-25,0
19 221	9,2	28 075	11,1	- Salaires et charges (hors exploitant)	17 437	6,8	-37,9
7 640	3,7	9 670	3,8	- Cotisations de l'exploitant ou asso.	6 883	2,7	-28,8
58 455	28,0	62 671	24,8	EXCEDENT BRUT D'EXPLOITATION	61 863	24,0	-1,3
4 856	2,3	4 864	1,9	+ Reprise sur amort. et transfert de ch.	2 652	1,0	-45,5
227	0,1	597	0,2	+ Autres produits	286	0,1	-52,1
37	0,0	80	0,0	- Autres charges	52	0,0	-35,2
32 779	15,7	32 933	13,0	- Dotations aux amortissements	28 498	11,0	-13,5
1 595	0,8	2 042	0,8	- Dotations aux provisions	96	0,0	-95,3
29 127	13,9	33 076	13,1	RESULTAT D'EXPLOITATION	28 186	10,9	-14,8
346	0,2	283	0,1	+ Produits financiers	79	0,0	-72,0
3 174	1,2	2 687	1,1	- Charges financières	2 051	0,8	-23,7
-2 828	-1,1	-2 405	-1,0	= RESULTAT FINANCIER	-1 734	-0,7	27,9
26 298	12,6	30 672	12,1	RESULTAT COURANT	26 130	10,1	-14,8
3 246	1,6	2 800	1,1	+ Produits exceptionnels	1 866	0,7	-33,4
734	0,4	433	0,2	- Charges exceptionnelles	56	0	-87,0
1 829	0,9	3 505	1,4	+/- valeurs sur cessions	1 173	0,5	-66,5
4 341	2,1	5 873	2,3	= RESULTAT EXCEPTIONNEL	2 932	1,1	-50,1
7 829	3,7	9 880	3,9	- Rémunération de l'exploitant/Associés	9 267	3,6	-6,2
22 810	10,9	26 664	10,6	RESULTAT NET	23 383	9,1	-12,3

0149ZA - Elevage d'autres animaux

Année 2019		Année 2020			Année 2021		N/N-1
Surface : 8,74 Effectif : 26		Surface : 10,21 Effectif : 19			Surface : 8,36 Effectif : 25		
Montants	% PB	Montants	% PB	Montants	% PB	%	
8 420	7,9	10 701		PRODUIT BRUT VEGETAL	3 228	2,7	-69,8
67 654	63,6	81 720		PRODUIT BRUT ANIMAL	74 714	63,5	-8,6
26 978	25,4	23 636		AUTRES PRODUITS	20 206	17,2	-14,5
106 326	100,0	106 979	100,0	PRODUIT BRUT D'EXPLOITATION	117 639	100,0	10,0
21 478	20,2	24 350	22,8	Consommation approvisionnement	26 019	22,1	6,9
4 458	4,2	3 790	3,5	Sous-traitance	4 736	4,0	25,0
2 122	2,0	474	0,4	Redevance crédit-bail	0	0,0	-100,0
4 176	3,9	3 360	3,1	Loyer, fermage	4 821	4,1	43,5
30 788	29,0	29 700	27,8	Autres charges externes	34 483	29,3	16,1
41 544	39,1	37 325	34,9	Frais généraux	40 591	34,5	8,8
38 906	36,6	54 383	50,8	VALEUR AJOUTEE	43 266	36,8	-20,4
-4	0,0	140	0,1	+ Subventions d'exploitation	138	0,1	-1,2
1 633	1,5	1 907	1,8	- Impôts et taxes	1 719	1,5	-9,8
5 513	5,2	8 836	8,3	- Salaires et charges (hors exploitant)	8 130	6,9	-8,0
5 444	5,1	5 547	5,2	- Cotisations de l'exploitant ou asso.	5 583	4,7	0,6
26 313	24,7	38 232	35,7	EXCEDENT BRUT D'EXPLOITATION	36 318	30,9	-5,0
3 216	3,0	2 308	2,2	+ Reprise sur amort. et transfert de ch.	1 263	1,1	-45,3
124	0,1	18	0,0	+ Autres produits	5	0,0	-72,5
113	0,1	68	0,1	- Autres charges	8	0,0	-88,3
11 892	11,2	11 515	10,8	- Dotations aux amortissements	15 271	13,0	32,6
68	0,1	300	0,3	- Dotations aux provisions	0	0,0	-100,0
17 580	16,5	28 675	26,8	RESULTAT D'EXPLOITATION	28 519	24,2	-0,5
88	0,1	74	0,1	+ Produits financiers	3	0,0	-96,2
853	0,8	779	0,7	- Charges financières	331	0,3	-57,5
-766	-0,7	-705	-0,7	= RESULTAT FINANCIER	-268	-0,2	62,0
16 815	15,8	27 970	26,1	RESULTAT COURANT	27 511	23,4	-1,6
364	0,3	339	0,3	+ Produits exceptionnels	283	0,2	-16,5
485	0,5	316	0,3	- Charges exceptionnelles	73	0,1	-76,8
1 047	1,0	0	0,0	+/- valeurs sur cessions	0	0	-100,0
926	0,9	23	0,0	= RESULTAT EXCEPTIONNEL	-5	0,0	-120,0
5 329	5,0	4 825	4,5	- Rémunération de l'exploitant/Associés	0	0,0	-100,0
12 412	11,7	23 168	21,7	RESULTAT NET	18 308	15,6	-21,0

0150ZA - Culture et élevage associés

Année 2019		Année 2020			Année 2021		N/N-1
Surface : 119,76 Effectif : 168		Surface : 117,68 Effectif : 174			Surface : 112,29 Effectif : 170		
Montants	% PB	Montants	% PB		Montants	% PB	%
99 993	40,0	98 254		PRODUIT BRUT VEGETAL	93 795	37,7	-4,5
81 183	32,5	80 946		PRODUIT BRUT ANIMAL	59 832	24,1	-26,1
74 982	30,0	82 074		AUTRES PRODUITS	69 093	27,8	-15,8
250 123	100,0	253 434	100,0	PRODUIT BRUT D'EXPLOITATION	248 524	100,0	-1,9
81 648	32,6	82 611	32,6	Consommation approvisionnement	72 153	29,0	-12,7
19 075	7,6	20 614	8,1	Sous-traitance	17 184	6,9	-16,6
2 006	0,8	2 602	1,0	Redevance crédit-bail	1 392	0,6	-46,5
18 258	7,3	18 429	7,3	Loyer, fermage	16 708	6,7	-9,3
51 133	20,4	58 023	22,9	Autres charges externes	49 493	19,9	-14,7
90 473	36,2	99 669	39,3	Frais généraux	86 366	34,8	-13,3
84 521	33,8	79 957	31,5	VALEUR AJOUTEE	84 099	33,8	5,2
2 006	0,8	5 592	2,2	+ Subventions d'exploitation	1 627	0,7	-70,9
3 787	1,5	4 027	1,6	- Impôts et taxes	3 399	1,4	-15,6
9 587	3,8	9 529	3,8	- Salaires et charges (hors exploitant)	7 045	2,8	-26,1
8 754	3,5	8 190	3,2	- Cotisations de l'exploitant ou asso.	7 258	2,9	-11,4
64 397	25,7	63 803	25,2	EXCEDENT BRUT D'EXPLOITATION	63 695	25,6	-0,2
4 026	1,6	5 101	2,0	+ Reprise sur amort. et transfert de ch.	3 831	1,5	-24,9
416	0,2	361	0,1	+ Autres produits	132	0,1	-63,4
131	0,1	54	0,0	- Autres charges	27	0,0	-49,0
38 968	15,6	39 221	15,5	- Dotations aux amortissements	36 096	14,5	-8,0
0	0,0	22	0,0	- Dotations aux provisions	0	0,0	-100,0
29 740	11,9	29 968	11,8	RESULTAT D'EXPLOITATION	33 464	13,5	11,7
802	0,3	611	0,2	+ Produits financiers	335	0,1	-45,2
3 171	1,2	2 770	1,1	- Charges financières	2 084	0,8	-24,7
-2 369	-0,9	-2 159	-0,9	= RESULTAT FINANCIER	-1 766	-0,7	18,2
27 371	10,9	27 809	11,0	RESULTAT COURANT	31 547	12,7	13,4
2 844	1,1	3 599	1,4	+ Produits exceptionnels	1 964	0,8	-45,4
64	0,0	1 027	0,4	- Charges exceptionnelles	445	0,2	-56,7
5 810	2,3	10 657	4,2	+/- valeurs sur cessions	5 719	2,3	-46,3
8 590	3,4	13 229	5,2	= RESULTAT EXCEPTIONNEL	7 999	3,2	-39,5
15 883	6,4	17 041	6,7	- Rémunération de l'exploitant/Associés	13 308	5,4	-21,9
20 078	8,0	23 997	9,5	RESULTAT NET	25 091	10,1	4,6

