




0111ZA - Culture de céréales (à l'exception du riz), de légumineuses et de graines oléagineuses

Année 2018		Année 2019			Année 2020		N/N-1
Surface : 108,37 Effectif : 228		Surface : 114,68 Effectif : 235			Surface : 115,62 Effectif : 254		
Montants	% PB	Montants	% PB		Montants	% PB	%
140 780	73,6	146 489		PRODUIT BRUT VEGETAL	147 671	69,7	0,8
6 305	3,3	7 127		PRODUIT BRUT ANIMAL	7 809	3,7	9,6
44 298	23,1	48 464		AUTRES PRODUITS	56 387	26,6	16,3
191 383	100,0	202 081	100,0	PRODUIT BRUT D'EXPLOITATION	211 868	100,0	4,8
62 003	32,4	65 554	32,4	Consommation approvisionnement	71 540	33,8	9,1
15 910	8,3	18 358	9,1	Sous-traitance	18 360	8,7	0,0
2 679	1,4	3 192	1,6	Redevance crédit-bail	4 142	2,0	29,8
15 543	8,1	16 151	8,0	Loyer, fermage	17 581	8,3	8,9
34 609	18,1	37 482	18,5	Autres charges externes	41 018	19,4	9,4
68 741	35,9	75 183	37,2	Frais généraux	81 101	38,3	7,9
60 638	31,7	61 343	30,4	VALEUR AJOUTEE	59 227	28,0	-3,4
3 152	1,6	2 356	1,2	+ Subventions d'exploitation	3 296	1,6	39,9
2 562	1,3	2 899	1,4	- Impôts et taxes	3 200	1,5	10,4
6 507	3,4	7 000	3,5	- Salaires et charges (hors exploitant)	7 403	3,5	5,8
6 134	3,2	6 670	3,3	- Cotisations de l'exploitant ou asso.	6 581	3,1	-1,3
48 587	25,4	47 131	23,3	EXCEDENT BRUT D'EXPLOITATION	45 339	21,4	-3,8
2 613	1,4	4 007	2,0	+ Reprise sur amort. et transfert de ch.	3 569	1,7	-10,9
457	0,2	225	0,1	+ Autres produits	353	0,2	56,7
67	0,0	115	0,1	- Autres charges	79	0,0	-31,5
30 386	15,9	30 079	14,9	- Dotations aux amortissements	32 297	15,2	7,4
0	0,0	3	0,0	- Dotations aux provisions	0	0,0	-100,0
21 204	11,1	21 165	10,5	RESULTAT D'EXPLOITATION	16 885	8,0	-20,2
611	0,3	565	0,3	+ Produits financiers	548	0,3	-3,0
2 101	1,1	1 993	1,0	- Charges financières	2 026	1,0	1,7
-1 489	-0,8	-1 428	-0,7	= RESULTAT FINANCIER	-1 478	-0,7	-3,5
19 715	10,3	19 737	9,8	RESULTAT COURANT	15 407	7,3	-21,9
2 033	1,1	1 809	0,9	+ Produits exceptionnels	2 105	1	16,3
798	0,4	1 333	0,7	- Charges exceptionnelles	877	0,4	-34,2
8 753	4,6	11 462	5,7	+/- valeurs sur cessions	7 008	3,3	-38,9
9 988	5,2	11 937	5,9	= RESULTAT EXCEPTIONNEL	8 235	3,9	-31,0
7 658	4,0	9 114	4,5	- Rémunération de l'exploitant/Associés	9 893	4,7	8,5
22 045	11,5	22 560	11,2	RESULTAT NET	13 749	6,5	-39,1


0113ZA - Culture de légumes, maraîchage

Année 2018		Année 2019			Année 2020		N/N-1
Surface : 39,05 Effectif : 30		Surface : 37,5 Effectif : 33			Surface : 28,86 Effectif : 41		
Montants	% PB	Montants	% PB		Montants	% PB	%
406 017	94,3	359 401		PRODUIT BRUT VEGETAL	391 900	90,8	9,0
1 214	0,3	1 357		PRODUIT BRUT ANIMAL	705	0,2	-48,1
23 124	5,4	36 694		AUTRES PRODUITS	39 060	9,0	6,4
430 354	100,0	386 562	100,0	PRODUIT BRUT D'EXPLOITATION	431 665	100,0	11,7
95 597	22,2	85 045	22	Consommation approvisionnement	98 912	22,9	16,3
32 056	7,4	13 780	3,6	Sous-traitance	13 294	3,1	-3,5
4 820	1,1	6 500	1,7	Redevance crédit-bail	7 107	1,6	9,3
17 615	4,1	14 674	3,8	Loyer, fermage	15 072	3,5	2,7
71 981	16,7	71 634	18,5	Autres charges externes	77 209	17,9	7,8
126 473	29,4	106 588	27,6	Frais généraux	112 682	26,1	5,7
208 284	48,4	194 929	50,4	VALEUR AJOUTEE	222 748	51,6	14,3
13 100	3,0	751	0,2	+ Subventions d'exploitation	1 043	0,2	38,8
4 409	1,0	4 643	1,2	- Impôts et taxes	5 378	1,2	15,8
101 969	23,7	99 265	25,7	- Salaires et charges (hors exploitant)	109 462	25,4	10,3
11 801	2,7	12 098	3,1	- Cotisations de l'exploitant ou asso.	13 648	3,2	12,8
103 206	24,0	79 673	20,6	EXCEDENT BRUT D'EXPLOITATION	95 303	22,1	19,6
2 755	0,6	3 221	0,8	+ Reprise sur amort. et transfert de ch.	3 116	0,7	-3,2
194	0,0	225	0,1	+ Autres produits	834	0,2	270,0
45	0,0	151	0,0	- Autres charges	148	0,0	-1,7
43 261	10,1	31 886	8,2	- Dotations aux amortissements	36 433	8,4	14,3
0	0,0	31	0,0	- Dotations aux provisions	0	0,0	-100,0
62 848	14,6	51 051	13,2	RESULTAT D'EXPLOITATION	62 672	14,5	22,8
1 256	0,3	199	0,1	+ Produits financiers	197	0,0	-1,2
2 562	0,6	2 219	0,6	- Charges financières	2 042	0,5	-8,0
-1 306	-0,3	-2 020	-0,5	= RESULTAT FINANCIER	-1 845	-0,4	8,6
61 542	14,3	49 032	12,7	RESULTAT COURANT	60 827	14,1	24,1
4 670	1,1	4 555	1,2	+ Produits exceptionnels	501	0,1	-89,0
412	0,1	912	0,2	- Charges exceptionnelles	-183	0	-120,1
5 315	1,2	5 866	1,5	+/- valeurs sur cessions	2 649	0,6	-54,8
9 573	2,2	9 510	2,5	= RESULTAT EXCEPTIONNEL	3 333	0,8	-65,0
28 483	6,6	19 958	5,2	- Rémunération de l'exploitant/Associés	23 379	5,4	17,1
42 631	9,9	38 583	10,0	RESULTAT NET	40 781	9,4	5,7


0119ZA - Autres cultures non permanentes

Année 2018		Année 2019			Année 2020		N/N-1
Surface : 21,21 Effectif : 16		Surface : 24,85 Effectif : 17			Surface : 38,63 Effectif : 17		
Montants	% PB	Montants	% PB		Montants	% PB	%
384 028	96,1	398 974		PRODUIT BRUT VEGETAL	538 896	120,5	35,1
0	0,0	0		PRODUIT BRUT ANIMAL	0	0,0	
15 621	3,9	15 847		AUTRES PRODUITS	39 881	8,9	151,7
399 649	100,0	414 822	100,0	PRODUIT BRUT D'EXPLOITATION	447 100	100,0	7,8
140 773	35,2	147 513	35,6	Consommation approvisionnement	134 593	30,1	-8,8
29 044	7,3	5 948	1,4	Sous-traitance	28 643	6,4	381,5
1 353	0,3	2 625	0,6	Redevance crédit-bail	9 781	2,2	272,6
5 756	1,4	8 693	2,1	Loyer, fermage	15 738	3,5	81,0
64 812	16,2	77 757	18,7	Autres charges externes	99 717	22,3	28,2
100 966	25,3	95 024	22,9	Frais généraux	153 879	34,4	61,9
157 911	39,5	172 285	41,5	VALEUR AJOUTEE	241 008	53,9	39,9
-626	-0,2	160	0,0	+ Subventions d'exploitation	1 891	0,4	
2 490	0,6	3 115	0,8	- Impôts et taxes	4 105	0,9	31,8
86 568	21,7	85 890	20,7	- Salaires et charges (hors exploitant)	103 396	23,1	20,4
15 614	3,9	16 932	4,1	- Cotisations de l'exploitant ou asso.	17 885	4,0	5,6
52 613	13,2	66 508	16,0	EXCEDENT BRUT D'EXPLOITATION	117 513	26,3	76,7
4 654	1,2	4 684	1,1	+ Reprise sur amort. et transfert de ch.	1 988	0,4	-57,6
194	0,0	642	0,2	+ Autres produits	964	0,2	50,2
942	0,2	1 569	0,4	- Autres charges	629	0,1	-59,9
24 071	6,0	21 200	5,1	- Dotations aux amortissements	29 914	6,7	41,1
552	0,1	1 933	0,5	- Dotations aux provisions	1 323	0,3	-31,6
31 896	8,0	47 133	11,4	RESULTAT D'EXPLOITATION	88 599	19,8	88,0
5 501	1,4	1 213	0,3	+ Produits financiers	953	0,2	-21,5
2 512	0,6	1 596	0,4	- Charges financières	1 688	0,4	5,8
2 989	0,7	-382	-0,1	= RESULTAT FINANCIER	-735	-0,2	-92,4
34 884	8,7	46 751	11,3	RESULTAT COURANT	87 864	19,7	87,9
1 136	0,3	1 105	0,3	+ Produits exceptionnels	4 181	0,9	278,4
434	0,1	1 169	0,3	- Charges exceptionnelles	674	0,2	-42,4
1 793	0,4	-207	0,0	+/- values sur cessions	1 888	0,4	
2 495	0,6	-272	-0,1	= RESULTAT EXCEPTIONNEL	5 396	1,2	
21 600	5,4	20 564	5,0	- Rémunération de l'exploitant/Associés	23 813	5,3	15,8
15 779	3,9	25 915	6,2	RESULTAT NET	69 446	15,5	168,0


0121ZB - Culture de la vigne

Année 2018		Année 2019			Année 2020		N/N-1
Surface : 14,75 Effectif : 254		Surface : 16,43 Effectif : 245			Surface : 16,46 Effectif : 265		
Montants	% PB	Montants	% PB		Montants	% PB	%
61 742	31,8	78 185		PRODUIT BRUT VEGETAL	67 928	31,1	-13,1
-1 551	-0,8	-1 716		PRODUIT BRUT ANIMAL	-1 314	-0,6	-23,4
134 104	69,0	149 904		AUTRES PRODUITS	152 109	69,5	1,5
194 295	100,0	225 760	100,0	PRODUIT BRUT D'EXPLOITATION	218 723	100,0	-3,1
32 779	16,9	35 344	15,7	Consommation approvisionnement	33 312	15,2	-5,8
12 862	6,6	15 690	6,9	Sous-traitance	15 556	7,1	-0,9
1 061	0,5	1 397	0,6	Redevance crédit-bail	1 790	0,8	28,1
13 186	6,8	15 193	6,7	Loyer, fermage	15 584	7,1	2,6
41 955	21,6	48 565	21,5	Autres charges externes	48 149	22,0	-0,9
69 065	35,5	80 845	35,8	Frais généraux	81 078	37,1	0,3
92 451	47,6	110 742	49,1	VALEUR AJOUTEE	104 333	47,7	-5,8
4 103	2,1	238	0,1	+ Subventions d'exploitation	1 553	0,7	553,6
5 173	2,7	5 814	2,6	- Impôts et taxes	6 048	2,8	4,0
38 212	19,7	41 391	18,3	- Salaires et charges (hors exploitant)	44 392	20,3	7,2
7 135	3,7	9 106	4,0	- Cotisations de l'exploitant ou asso.	8 604	3,9	-5,5
46 034	23,7	54 669	24,2	EXCEDENT BRUT D'EXPLOITATION	46 843	21,4	-14,3
6 761	3,5	6 995	3,1	+ Reprise sur amort. et transfert de ch.	8 569	3,9	22,5
571	0,3	-53	0,0	+ Autres produits	-69	0,0	30,5
316	0,2	467	0,2	- Autres charges	403	0,2	-13,7
21 244	10,9	22 866	10,1	- Dotations aux amortissements	24 674	11,3	7,9
663	0,3	1 374	0,6	- Dotations aux provisions	1 903	0,9	38,5
31 142	16,0	36 904	16,3	RESULTAT D'EXPLOITATION	28 362	13,0	-23,1
372	0,2	461	0,2	+ Produits financiers	1 399	0,6	203,1
4 649	2,3	2 887	1,3	- Charges financières	2 414	1,1	-16,4
-4 277	-2,2	-2 426	-1,1	= RESULTAT FINANCIER	-1 016	-0,5	58,1
26 865	13,8	34 478	15,3	RESULTAT COURANT	27 346	12,5	-20,7
2 672	1,4	5 194	2,3	+ Produits exceptionnels	3 656	1,7	-29,6
1 280	0,7	-407	-0,2	- Charges exceptionnelles	830	0,4	-303,9
5 287	2,7	3 621	1,6	+/- valeurs sur cessions	12 848	5,9	254,8
6 680	3,4	9 223	4,1	= RESULTAT EXCEPTIONNEL	15 674	7,2	69,9
12 575	6,5	13 450	6,0	- Rémunération de l'exploitant/Associés	13 515	6,2	0,5
20 969	10,8	30 251	13,4	RESULTAT NET	29 505	13,5	-2,5


0124ZA - Culture de fruits à pépins et à noyau

Année 2018		Année 2019			Année 2020		N/N-1
Surface : 36,91 Effectif : 54		Surface : 42,43 Effectif : 49			Surface : 41,77 Effectif : 50		
Montants	% PB	Montants	% PB		Montants	% PB	%
345 398	86,5	299 275		PRODUIT BRUT VEGETAL	315 596	89,4	5,5
833	0,2	1 275		PRODUIT BRUT ANIMAL	8 833	2,5	592,6
53 168	13,3	72 663		AUTRES PRODUITS	67 269	19,1	-7,4
399 399	100,0	373 214	100,0	PRODUIT BRUT D'EXPLOITATION	352 877	100,0	-5,4
82 564	20,7	70 951	19	Consommation approvisionnement	69 034	19,6	-2,7
14 710	3,7	19 453	5,2	Sous-traitance	26 864	7,6	38,1
1 550	0,4	2 650	0,7	Redevance crédit-bail	3 684	1,0	39,0
14 028	3,5	13 165	3,5	Loyer, fermage	14 269	4,0	8,4
70 040	17,5	65 299	17,5	Autres charges externes	71 549	20,3	9,6
100 327	25,1	100 566	26,9	Frais généraux	116 367	33,0	15,7
216 507	54,2	203 144	54,4	VALEUR AJOUTEE	200 884	56,9	-1,1
3 562	0,9	5 730	1,5	+ Subventions d'exploitation	7 795	2,2	36,1
3 879	1,0	4 311	1,2	- Impôts et taxes	4 815	1,4	11,7
129 225	32,4	115 014	30,8	- Salaires et charges (hors exploitant)	114 346	32,4	-0,6
14 505	3,6	14 851	4,0	- Cotisations de l'exploitant ou asso.	12 007	3,4	-19,2
72 460	18,1	74 697	20,0	EXCEDENT BRUT D'EXPLOITATION	77 511	22,0	3,8
9 385	2,3	5 196	1,4	+ Reprise sur amort. et transfert de ch.	7 982	2,3	53,6
1 716	0,4	3 920	1,1	+ Autres produits	889	0,3	-77,3
700	0,2	98	0,0	- Autres charges	172	0,0	74,4
47 681	11,9	46 582	12,5	- Dotations aux amortissements	48 421	13,7	3,9
67	0,0	0	0,0	- Dotations aux provisions	157	0,0	
35 114	8,8	37 133	9,9	RESULTAT D'EXPLOITATION	37 633	10,7	1,3
2 190	0,5	1 045	0,3	+ Produits financiers	840	0,2	-19,6
4 319	1,1	4 167	1,1	- Charges financières	3 587	1,0	-13,9
-2 129	-0,5	-3 122	-0,8	= RESULTAT FINANCIER	-2 747	-0,8	12,0
32 985	8,3	34 011	9,1	RESULTAT COURANT	34 887	9,9	2,6
3 462	0,9	6 099	1,6	+ Produits exceptionnels	5 420	1,5	-11,1
1 205	0,3	3 367	0,9	- Charges exceptionnelles	2 572	0,7	-23,6
703	0,2	11 686	3,1	+/- valeurs sur cessions	21 251	6	81,9
2 960	0,7	14 418	3,9	= RESULTAT EXCEPTIONNEL	24 098	6,8	67,1
9 568	2,4	11 085	3,0	- Rémunération de l'exploitant/Associés	11 941	3,4	7,7
26 377	6,6	37 343	10,0	RESULTAT NET	47 044	13,3	26,0


0125ZA - Culture d'autres fruits d'arbres ou d'arbustes et de fruits à coques

Année 2018		Année 2019			Année 2020		N/N-1
Surface : 60,5 Effectif : 12		Surface : 52,84 Effectif : 14			Surface : 61,15 Effectif : 17		
Montants	% PB	Montants	% PB		Montants	% PB	%
147 641	69,3	188 589		PRODUIT BRUT VEGETAL	184 230	81,2	-2,3
11 493	5,4	9 304		PRODUIT BRUT ANIMAL	11 769	5,2	26,5
53 873	25,3	22 325		AUTRES PRODUITS	30 828	13,6	38,1
213 007	100,0	235 948	100,0	PRODUIT BRUT D'EXPLOITATION	226 827	100,0	-3,9
43 661	20,5	43 359	18,4	Consommation approvisionnement	52 488	23,1	21,1
13 635	6,4	22 026	9,3	Sous-traitance	20 757	9,2	-5,8
0	0,0	0	0,0	Redevance crédit-bail	2 582	1,1	
13 821	6,5	18 324	7,8	Loyer, fermage	17 949	7,9	-2,0
42 506	20,0	39 248	16,6	Autres charges externes	44 080	19,4	12,3
69 961	32,8	79 597	33,7	Frais généraux	85 367	37,6	7,2
99 384	46,7	100 148	42,4	VALEUR AJOUTEE	88 972	39,2	-11,2
286	0,1	3 438	1,5	+ Subventions d'exploitation	12 859	5,7	274,0
2 759	1,3	2 698	1,1	- Impôts et taxes	3 669	1,6	36,0
30 773	14,4	29 839	12,6	- Salaires et charges (hors exploitant)	37 364	16,5	25,2
13 518	6,3	10 852	4,6	- Cotisations de l'exploitant ou asso.	12 545	5,5	15,6
52 620	24,7	60 197	25,5	EXCEDENT BRUT D'EXPLOITATION	48 254	21,3	-19,8
694	0,3	1 352	0,6	+ Reprise sur amort. et transfert de ch.	5 634	2,5	316,8
464	0,2	361	0,2	+ Autres produits	213	0,1	-41,0
4	0,0	12	0,0	- Autres charges	565	0,2	
34 454	16,2	34 414	14,6	- Dotations aux amortissements	34 817	15,3	1,2
0	0,0	0	0,0	- Dotations aux provisions	0	0,0	
19 320	9,1	27 483	11,6	RESULTAT D'EXPLOITATION	18 719	8,3	-31,9
1 983	0,9	797	0,3	+ Produits financiers	1 175	0,5	47,3
2 167	1,0	2 050	0,9	- Charges financières	1 646	0,7	-19,7
-185	-0,1	-1 253	-0,5	= RESULTAT FINANCIER	-471	-0,2	62,4
19 136	9,0	26 231	11,1	RESULTAT COURANT	18 248	8,0	-30,4
1 382	0,6	2 143	0,9	+ Produits exceptionnels	1 545	0,7	-27,9
19	0,0	737	0,3	- Charges exceptionnelles	1 243	0,5	68,7
17 862	8,4	392	0,2	+/- values sur cessions	8 689	3,8	
19 226	9,0	1 798	0,8	= RESULTAT EXCEPTIONNEL	8 991	4,0	400,2
8 488	4,0	7 320	3,1	- Rémunération de l'exploitant/Associés	9 299	4,1	27,0
29 874	14,0	20 708	8,8	RESULTAT NET	17 940	7,9	-13,4


0130ZA - Horticulteur, pépiniériste

Année 2018		Année 2019			Année 2020		N/N-1
Surface : 14,35 Effectif : 22		Surface : 15,35 Effectif : 20			Surface : 7,52 Effectif : 19		
Montants	% PB	Montants	% PB		Montants	% PB	%
302 437	90,5	312 914		PRODUIT BRUT VEGETAL	316 446	98,3	1,1
-662	-0,2	-447		PRODUIT BRUT ANIMAL	-466	-0,1	4,3
32 374	9,7	48 865		AUTRES PRODUITS	54 421	16,9	11,4
334 150	100,0	379 380	100,0	PRODUIT BRUT D'EXPLOITATION	321 810	100,0	-15,2
100 449	30,1	115 406	30,4	Consommation approvisionnement	106 521	33,1	-7,7
17 140	5,1	20 570	5,4	Sous-traitance	19 314	6,0	-6,1
2 213	0,7	2 131	0,6	Redevance crédit-bail	2 728	0,8	28,0
9 600	2,9	10 691	2,8	Loyer, fermage	10 556	3,3	-1,3
54 211	16,2	55 076	14,5	Autres charges externes	55 291	17,2	0,4
83 164	24,9	88 469	23,3	Frais généraux	87 888	27,3	-0,7
150 536	45,1	168 448	44,4	VALEUR AJOUTEE	173 264	53,8	2,9
262	0,1	16	0,0	+ Subventions d'exploitation	1 656	0,5	
2 768	0,8	3 702	1,0	- Impôts et taxes	5 131	1,6	38,6
75 504	22,6	73 966	19,5	- Salaires et charges (hors exploitant)	73 539	22,9	-0,6
13 988	4,2	16 757	4,4	- Cotisations de l'exploitant ou asso.	14 298	4,4	-14,7
58 539	17,5	74 038	19,5	EXCEDENT BRUT D'EXPLOITATION	81 952	25,5	10,7
4 141	1,2	2 220	0,6	+ Reprise sur amort. et transfert de ch.	4 825	1,5	117,4
1 572	0,5	2 331	0,6	+ Autres produits	1 792	0,6	-23,1
842	0,3	1 232	0,3	- Autres charges	1 239	0,4	0,6
20 705	6,2	18 717	4,9	- Dotations aux amortissements	18 088	5,6	-3,4
1 318	0,4	293	0,1	- Dotations aux provisions	2 784	0,9	849,7
41 387	12,4	58 347	15,4	RESULTAT D'EXPLOITATION	66 458	20,7	13,9
609	0,2	294	0,1	+ Produits financiers	438	0,1	48,7
1 856	0,6	1 964	0,5	- Charges financières	1 863	0,6	-5,2
-1 247	-0,4	-1 670	-0,4	= RESULTAT FINANCIER	-1 425	-0,4	14,7
40 140	12,0	56 677	14,9	RESULTAT COURANT	65 033	20,2	14,7
582	0,2	1 493	0,4	+ Produits exceptionnels	652	0,2	-56,3
271	0,1	191	0,1	- Charges exceptionnelles	61	0	-68,1
5 295	1,6	443	0,1	+/- valeurs sur cessions	644	0,2	45,3
5 606	1,7	1 746	0,5	= RESULTAT EXCEPTIONNEL	1 235	0,4	-29,3
14 385	4,3	17 636	4,6	- Rémunération de l'exploitant/Associés	15 474	4,8	-12,3
31 362	9,4	40 787	10,8	RESULTAT NET	50 793	15,8	24,5


0141ZA - Elevage de vaches laitières

Année 2018		Année 2019			Année 2020		N/N-1
Surface : 94,03 Effectif : 115		Surface : 90,64 Effectif : 111			Surface : 88,29 Effectif : 128		
Montants	% PB	Montants	% PB		Montants	% PB	%
21 312	9,2	20 517		PRODUIT BRUT VEGETAL	19 774	7,5	-3,6
140 586	60,5	137 670		PRODUIT BRUT ANIMAL	152 746	58,3	11,0
70 558	30,4	84 369		AUTRES PRODUITS	89 616	34,2	6,2
232 455	100,0	242 556	100,0	PRODUIT BRUT D'EXPLOITATION	262 136	100,0	8,1
65 321	28,1	69 052	28,5	Consommation approvisionnement	72 814	27,8	5,4
19 022	8,2	19 603	8,1	Sous-traitance	19 905	7,6	1,5
1 173	0,5	1 759	0,7	Redevance crédit-bail	1 249	0,5	-29,0
13 241	5,7	13 971	5,8	Loyer, fermage	14 225	5,4	1,8
45 093	19,4	47 005	19,4	Autres charges externes	50 488	19,3	7,4
78 529	33,8	82 338	33,9	Frais généraux	85 868	32,8	4,3
88 606	38,1	91 166	37,6	VALEUR AJOUTEE	103 455	39,5	13,5
4 791	2,1	5 773	2,4	+ Subventions d'exploitation	4 481	1,7	-22,4
2 677	1,2	3 062	1,3	- Impôts et taxes	3 421	1,3	11,7
11 821	5,1	13 685	5,6	- Salaires et charges (hors exploitant)	15 159	5,8	10,8
9 792	4,2	10 668	4,4	- Cotisations de l'exploitant ou asso.	11 206	4,3	5,0
69 107	29,7	69 524	28,7	EXCEDENT BRUT D'EXPLOITATION	78 150	29,8	12,4
2 955	1,3	3 153	1,3	+ Reprise sur amort. et transfert de ch.	2 991	1,1	-5,1
253	0,1	334	0,1	+ Autres produits	357	0,1	6,7
35	0,0	104	0,0	- Autres charges	168	0,1	62,0
38 854	16,7	38 953	16,1	- Dotations aux amortissements	44 291	16,9	13,7
316	0,1	60	0,0	- Dotations aux provisions	0	0,0	-100,0
33 109	14,2	33 895	14,0	RESULTAT D'EXPLOITATION	37 040	14,1	9,3
501	0,2	336	0,1	+ Produits financiers	374	0,1	11,5
4 217	1,8	4 102	1,7	- Charges financières	4 043	1,5	-1,4
-3 717	-1,6	-3 766	-1,6	= RESULTAT FINANCIER	-3 669	-1,4	2,6
29 393	12,6	30 128	12,4	RESULTAT COURANT	33 371	12,7	10,8
3 960	1,7	3 121	1,3	+ Produits exceptionnels	3 785	1,4	21,3
472	0,2	-1 577	-0,7	- Charges exceptionnelles	103	0	-106,5
9 246	4,0	3 887	1,6	+/- valeurs sur cessions	6 590	2,5	69,6
12 734	5,5	8 585	3,5	= RESULTAT EXCEPTIONNEL	10 273	3,9	19,7
20 178	8,7	20 594	8,5	- Rémunération de l'exploitant/Associés	23 521	9,0	14,2
21 949	9,4	18 120	7,5	RESULTAT NET	20 122	7,7	11,1


0142ZA - Elevage d'autres bovins et de buffles

Année 2018		Année 2019			Année 2020		N/N-1
Surface : 102,66 Effectif : 68		Surface : 119,55 Effectif : 66			Surface : 118,42 Effectif : 78		
Montants	% PB	Montants	% PB		Montants	% PB	%
22 749	11,8	12 524		PRODUIT BRUT VEGETAL	13 913	6,3	11,1
82 058	42,5	83 813		PRODUIT BRUT ANIMAL	85 382	38,5	1,9
88 354	45,7	106 088		AUTRES PRODUITS	122 488	55,2	15,5
193 161	100,0	202 425	100,0	PRODUIT BRUT D'EXPLOITATION	221 783	100,0	9,6
56 333	29,2	64 312	31,8	Consommation approvisionnement	70 874	32,0	10,2
15 098	7,8	15 171	7,5	Sous-traitance	17 352	7,8	14,4
1 495	0,8	2 402	1,2	Redevance crédit-bail	1 863	0,8	-22,4
13 408	6,9	12 896	6,4	Loyer, fermage	14 438	6,5	12,0
45 003	23,3	51 746	25,6	Autres charges externes	49 826	22,5	-3,7
75 005	38,8	82 215	40,6	Frais généraux	83 479	37,6	1,5
61 823	32,0	55 898	27,6	VALEUR AJOUTEE	68 340	30,8	22,3
3 265	1,7	3 719	1,8	+ Subventions d'exploitation	1 688	0,8	-54,6
2 792	1,4	3 115	1,5	- Impôts et taxes	3 450	1,6	10,8
12 003	6,2	9 275	4,6	- Salaires et charges (hors exploitant)	8 417	3,8	-9,3
6 641	3,4	6 485	3,2	- Cotisations de l'exploitant ou asso.	7 298	3,3	12,5
43 653	22,6	40 742	20,1	EXCEDENT BRUT D'EXPLOITATION	50 863	22,9	24,8
4 073	2,1	5 864	2,9	+ Reprise sur amort. et transfert de ch.	5 597	2,5	-4,6
131	0,1	303	0,1	+ Autres produits	1 840	0,8	507,4
28	0,0	35	0,0	- Autres charges	92	0,0	162,8
27 896	14,4	26 899	13,3	- Dotations aux amortissements	30 637	13,8	13,9
27	0,0	28	0,0	- Dotations aux provisions	19	0,0	-34,1
19 906	10,3	19 947	9,9	RESULTAT D'EXPLOITATION	27 552	12,4	38,1
1 252	0,6	281	0,1	+ Produits financiers	206	0,1	-26,7
2 729	1,4	2 271	1,1	- Charges financières	2 778	1,3	22,4
-1 477	-0,8	-1 990	-1,0	= RESULTAT FINANCIER	-2 573	-1,2	-29,3
18 429	9,5	17 957	8,9	RESULTAT COURANT	24 979	11,3	39,1
2 783	1,4	1 708	0,8	+ Produits exceptionnels	2 014	0,9	17,9
1 386	0,7	-471	-0,2	- Charges exceptionnelles	1 657	0,7	-451,6
4 276	2,2	3 128	1,5	+/- valeurs sur cessions	5 945	2,7	90,1
5 673	2,9	5 308	2,6	= RESULTAT EXCEPTIONNEL	6 302	2,8	18,7
8 283	4,3	8 577	4,2	- Rémunération de l'exploitant/Associés	11 610	5,2	35,4
15 819	8,2	14 688	7,3	RESULTAT NET	19 671	8,9	33,9


0143ZA - Elevage de chevaux et autres équidés

Année 2018		Année 2019			Année 2020		N/N-1
Surface : 18,5 Effectif : 45		Surface : 33,81 Effectif : 41			Surface : 25,49 Effectif : 43		
Montants	% PB	Montants	% PB		Montants	% PB	%
1 453	1,2	1 792		PRODUIT BRUT VEGETAL	1 567	1,1	-12,5
9 483	7,6	9 631		PRODUIT BRUT ANIMAL	6 486	4,4	-32,7
114 549	91,3	112 996		AUTRES PRODUITS	138 603	94,5	22,7
125 485	100,0	124 419	100,0	PRODUIT BRUT D'EXPLOITATION	146 656	100,0	17,9
23 898	19,0	23 100	18,6	Consommation approvisionnement	25 988	17,7	12,5
4 575	3,6	5 329	4,3	Sous-traitance	7 366	5,0	38,2
1 518	1,2	760	0,6	Redevance crédit-bail	859	0,6	13,1
7 767	6,2	8 365	6,7	Loyer, fermage	11 399	7,8	36,3
43 667	34,8	41 880	33,7	Autres charges externes	43 343	29,6	3,5
57 527	45,8	56 334	45,3	Frais généraux	62 968	42,9	11,8
44 060	35,1	44 985	36,2	VALEUR AJOUTEE	58 304	39,8	29,6
1 052	0,8	1 134	0,9	+ Subventions d'exploitation	2 009	1,4	77,2
2 367	1,9	2 092	1,7	- Impôts et taxes	2 030	1,4	-3,0
22 960	18,3	18 319	14,7	- Salaires et charges (hors exploitant)	21 274	14,5	16,1
5 994	4,8	4 897	3,9	- Cotisations de l'exploitant ou asso.	5 460	3,7	11,5
13 789	11,0	20 811	16,7	EXCEDENT BRUT D'EXPLOITATION	31 549	21,5	51,6
2 554	2,0	3 176	2,6	+ Reprise sur amort. et transfert de ch.	3 159	2,2	-0,5
639	0,5	-490	-0,4	+ Autres produits	636	0,4	-229,9
846	0,7	281	0,2	- Autres charges	1 409	1,0	400,8
21 960	17,5	21 019	16,9	- Dotations aux amortissements	21 498	14,7	2,3
86	0,1	64	0,1	- Dotations aux provisions	243	0,2	281,9
-5 910	-4,7	2 134	1,7	RESULTAT D'EXPLOITATION	12 195	8,3	471,6
138	0,1	132	0,1	+ Produits financiers	49	0,0	-62,9
1 299	1,0	1 085	0,9	- Charges financières	1 069	0,7	-1,4
-1 161	-0,9	-952	-0,8	= RESULTAT FINANCIER	-1 020	-0,7	-7,1
-7 071	-5,6	1 181	0,9	RESULTAT COURANT	11 175	7,6	846,2
1 058	0,8	769	0,6	+ Produits exceptionnels	6 398	4,4	732,3
320	0,3	266	0,2	- Charges exceptionnelles	5 280	3,6	
11 796	9,4	11 337	9,1	+/- valeurs sur cessions	8 974	6,1	-20,8
12 534	10,0	11 839	9,5	= RESULTAT EXCEPTIONNEL	10 093	6,9	-14,8
2 527	2,0	269	0,2	- Rémunération de l'exploitant/Associés	3 112	2,1	
2 937	2,3	12 751	10,2	RESULTAT NET	18 156	12,4	42,4


0145ZA - Elevage d'ovins et de caprins

Année 2018		Année 2019			Année 2020		N/N-1
Surface : 68,6 Effectif : 23		Surface : 73,49 Effectif : 27			Surface : 56,32 Effectif : 33		
Montants	% PB	Montants	% PB	Montants	% PB		%
14 045	8,3	17 609		PRODUIT BRUT VEGETAL	11 467	6,9	-34,9
69 255	41,0	63 041		PRODUIT BRUT ANIMAL	66 155	39,7	4,9
85 475	50,6	92 710		AUTRES PRODUITS	109 300	65,6	17,9
168 775	100,0	173 361	100,0	PRODUIT BRUT D'EXPLOITATION	166 689	100,0	-3,8
40 614	24,1	42 284	24,4	Consommation approvisionnement	38 072	22,8	-10,0
11 162	6,6	12 042	6,9	Sous-traitance	10 852	6,5	-9,9
3 035	1,8	3 059	1,8	Redevance crédit-bail	2 604	1,6	-14,9
6 670	4,0	7 807	4,5	Loyer, fermage	7 963	4,8	2,0
37 391	22,2	36 172	20,9	Autres charges externes	39 601	23,8	9,5
58 260	34,5	59 079	34,1	Frais généraux	61 020	36,6	3,3
69 902	41,4	71 997	41,5	VALEUR AJOUTEE	82 467	49,5	14,5
5 729	3,4	2 683	1,5	+ Subventions d'exploitation	2 000	1,2	-25,4
1 594	0,9	1 692	1,0	- Impôts et taxes	2 029	1,2	19,9
17 323	10,3	17 870	10,3	- Salaires et charges (hors exploitant)	19 557	11,7	9,4
7 290	4,3	6 938	4,0	- Cotisations de l'exploitant ou asso.	6 880	4,1	-0,8
49 423	29,3	48 180	27,8	EXCEDENT BRUT D'EXPLOITATION	56 003	33,6	16,2
2 037	1,2	1 949	1,1	+ Reprise sur amort. et transfert de ch.	2 647	1,6	35,8
129	0,1	59	0,0	+ Autres produits	173	0,1	191,9
24	0,0	79	0,0	- Autres charges	80	0,0	2,1
30 373	18,0	31 464	18,1	- Dotations aux amortissements	35 367	21,2	12,4
0	0,0	0	0,0	- Dotations aux provisions	14	0,0	
21 192	12,6	18 645	10,8	RESULTAT D'EXPLOITATION	23 361	14,0	25,3
255	0,2	332	0,2	+ Produits financiers	304	0,2	-8,4
3 053	1,8	3 086	1,8	- Charges financières	2 584	1,6	-16,3
-2 799	-1,6	-2 754	-1,6	= RESULTAT FINANCIER	-2 280	-1,4	17,2
18 393	10,9	15 892	9,2	RESULTAT COURANT	21 081	12,6	32,7
1 335	0,8	1 747	1,0	+ Produits exceptionnels	821	0,5	-53,0
331	0,2	283	0,2	- Charges exceptionnelles	706	0,4	150,0
6 469	3,8	5 282	3,0	+/- valeurs sur cessions	1 555	0,9	-70,5
7 472	4,4	6 746	3,9	= RESULTAT EXCEPTIONNEL	1 670	1,0	-75,3
10 441	6,2	10 019	5,8	- Rémunération de l'exploitant/Associés	9 752	5,9	-2,7
15 424	9,1	12 619	7,3	RESULTAT NET	13 000	7,8	3,0


0146ZA - Elevage de porcs

Année 2018		Année 2019			Année 2020		N/N-1
Surface : 29,72 Effectif : 14		Surface : 30,88 Effectif : 13			Surface : 34,16 Effectif : 10		
Montants	% PB	Montants	% PB		Montants	% PB	%
31 835	12,4	21 970		PRODUIT BRUT VEGETAL	9 380	3,7	-57,3
82 879	32,4	102 405		PRODUIT BRUT ANIMAL	98 534	39,0	-3,8
141 472	55,2	130 463		AUTRES PRODUITS	144 566	57,3	10,8
256 186	100,0	254 838	100,0	PRODUIT BRUT D'EXPLOITATION	252 480	100,0	-0,9
102 581	40,0	100 759	39,5	Consommation approvisionnement	90 616	35,9	-10,1
11 652	4,5	12 735	5,0	Sous-traitance	17 215	6,8	35,2
3 606	1,4	1 606	0,6	Redevance crédit-bail	465	0,2	-71,1
12 744	5,0	12 710	5,0	Loyer, fermage	8 436	3,3	-33,6
46 873	18,3	46 103	18,1	Autres charges externes	46 777	18,5	1,5
74 876	29,2	73 154	28,7	Frais généraux	72 893	28,9	-0,4
78 729	30,7	80 925	31,8	VALEUR AJOUTEE	88 972	35,2	9,9
101	0,0	-1 383	-0,5	+ Subventions d'exploitation	2 287	0,9	-265,4
2 610	1,0	2 723	1,1	- Impôts et taxes	3 942	1,6	44,8
28 703	11,2	25 550	10,0	- Salaires et charges (hors exploitant)	24 384	9,7	-4,6
8 964	3,5	11 184	4,4	- Cotisations de l'exploitant ou asso.	11 327	4,5	1,3
38 554	15,0	40 085	15,7	EXCEDENT BRUT D'EXPLOITATION	51 607	20,4	28,7
871	0,3	1 796	0,7	+ Reprise sur amort. et transfert de ch.	326	0,1	-81,9
183	0,1	210	0,1	+ Autres produits	323	0,1	53,8
427	0,2	374	0,1	- Autres charges	131	0,1	-65,1
16 190	6,3	16 012	6,3	- Dotations aux amortissements	18 261	7,2	14,0
554	0,2	0	0,0	- Dotations aux provisions	0	0,0	
22 438	8,8	25 705	10,1	RESULTAT D'EXPLOITATION	33 864	13,4	31,7
717	0,3	1 153	0,5	+ Produits financiers	50	0,0	-95,6
2 058	0,8	2 414	0,9	- Charges financières	1 672	0,7	-30,7
-1 341	-0,5	-1 261	-0,5	= RESULTAT FINANCIER	-1 622	-0,6	-28,6
21 096	8,2	24 444	9,6	RESULTAT COURANT	32 242	12,8	31,9
1 345	0,5	1 528	0,6	+ Produits exceptionnels	1 210	0,5	-20,8
19	0,0	204	0,1	- Charges exceptionnelles	434	0,2	112,7
3 387	1,3	0	0,0	+/- values sur cessions	683	0,3	
4 713	1,8	1 324	0,5	= RESULTAT EXCEPTIONNEL	1 460	0,6	10,2
13 071	5,1	12 023	4,7	- Rémunération de l'exploitant/Associés	15 655	6,2	30,2
12 738	5,0	13 745	5,4	RESULTAT NET	18 047	7,1	31,3


0147ZA - Elevage de volailles

Année 2018		Année 2019			Année 2020		N/N-1
Surface : 21,37 Effectif : 28		Surface : 42,34 Effectif : 30			Surface : 20,01 Effectif : 34		
Montants	% PB	Montants	% PB	Montants	% PB		%
19 364	8,4	21 333		PRODUIT BRUT VEGETAL	20 331	8,1	-4,7
96 420	42,0	172 322		PRODUIT BRUT ANIMAL	164 507	65,1	-4,5
113 846	49,6	71 110		AUTRES PRODUITS	114 974	45,5	61,7
229 629	100,0	208 927	100,0	PRODUIT BRUT D'EXPLOITATION	252 538	100,0	20,9
76 467	33,3	64 878	31,1	Consommation approvisionnement	86 433	34,2	33,2
13 777	6,0	21 693	10,4	Sous-traitance	24 349	9,6	12,2
823	0,4	1 290	0,6	Redevance crédit-bail	1 406	0,6	9,1
6 350	2,8	8 748	4,2	Loyer, fermage	8 656	3,4	-1,1
40 957	17,8	45 331	21,7	Autres charges externes	48 726	19,3	7,5
61 907	27,0	77 062	36,9	Frais généraux	83 137	32,9	7,9
91 255	39,7	86 886	41,6	VALEUR AJOUTEE	100 689	39,9	15,9
1 688	0,7	2 045	1,0	+ Subventions d'exploitation	3 315	1,3	62,1
2 678	1,2	3 614	1,7	- Impôts et taxes	3 588	1,4	-0,7
20 558	9,0	19 221	9,2	- Salaires et charges (hors exploitant)	28 075	11,1	46,1
7 871	3,4	7 640	3,7	- Cotisations de l'exploitant ou asso.	9 670	3,8	26,6
61 837	26,9	58 455	28,0	EXCEDENT BRUT D'EXPLOITATION	62 671	24,8	7,2
2 914	1,3	4 856	2,3	+ Reprise sur amort. et transfert de ch.	4 864	1,9	0,2
233	0,1	227	0,1	+ Autres produits	597	0,2	162,7
139	0,1	37	0,0	- Autres charges	80	0,0	113,4
26 932	11,7	32 779	15,7	- Dotations aux amortissements	32 933	13,0	0,5
2 173	0,9	1 595	0,8	- Dotations aux provisions	2 042	0,8	28,0
35 741	15,6	29 127	13,9	RESULTAT D'EXPLOITATION	33 076	13,1	13,6
199	0,1	346	0,2	+ Produits financiers	283	0,1	-18,4
2 672	1,2	3 174	1,5	- Charges financières	2 687	1,1	-15,3
-2 474	-1,1	-2 828	-1,4	= RESULTAT FINANCIER	-2 405	-1,0	15,0
33 267	14,5	26 298	12,6	RESULTAT COURANT	30 672	12,1	16,6
2 366	1,0	3 246	1,6	+ Produits exceptionnels	2 800	1,1	-13,7
747	0,3	734	0,4	- Charges exceptionnelles	433	0,2	-41,0
3 711	1,6	1 829	0,9	+/- valeurs sur cessions	3 505	1,4	91,6
5 330	2,3	4 341	2,1	= RESULTAT EXCEPTIONNEL	5 873	2,3	35,3
12 386	5,4	7 829	3,7	- Rémunération de l'exploitant/Associés	9 880	3,9	26,2
26 212	11,4	22 810	10,9	RESULTAT NET	26 664	10,6	16,9

0149ZA - Elevage d'autres animaux

Année 2018		Année 2019			Année 2020		N/N-1
Surface : 101,96 Effectif : 23		Surface : 8,74 Effectif : 26			Surface : 10,21 Effectif : 19		
Montants	% PB	Montants	% PB		Montants	% PB	%
10 484	9,0	8 420		PRODUIT BRUT VEGETAL	10 701	10,0	27,1
67 742	58,0	67 654		PRODUIT BRUT ANIMAL	81 720	76,4	20,8
38 477	33,0	26 978		AUTRES PRODUITS	23 636	22,1	-12,4
116 704	100,0	106 326	100,0	PRODUIT BRUT D'EXPLOITATION	106 979	100,0	0,6
23 713	20,3	21 478	20,2	Consommation approvisionnement	24 350	22,8	13,4
3 667	3,1	4 458	4,2	Sous-traitance	3 790	3,5	-15,0
1 624	1,4	2 122	2,0	Redevance crédit-bail	474	0,4	-77,6
4 053	3,5	4 176	3,9	Loyer, fermage	3 360	3,1	-19,5
28 335	24,3	30 788	29,0	Autres charges externes	29 700	27,8	-3,5
37 679	32,3	41 544	39,1	Frais généraux	37 325	34,9	-10,2
55 311	47,4	38 906	36,6	VALEUR AJOUTEE	54 383	50,8	39,8
-347	-0,3	-4	0,0	+ Subventions d'exploitation	140	0,1	
1 604	1,4	1 633	1,5	- Impôts et taxes	1 907	1,8	16,8
6 096	5,2	5 513	5,2	- Salaires et charges (hors exploitant)	8 836	8,3	60,3
5 672	4,9	5 444	5,1	- Cotisations de l'exploitant ou asso.	5 547	5,2	1,9
41 592	35,6	26 313	24,7	EXCEDENT BRUT D'EXPLOITATION	38 232	35,7	45,3
1 265	1,1	3 216	3,0	+ Reprise sur amort. et transfert de ch.	2 308	2,2	-28,2
58	0,1	124	0,1	+ Autres produits	18	0,0	-85,3
15	0,0	113	0,1	- Autres charges	68	0,1	-40,0
12 652	10,8	11 892	11,2	- Dotations aux amortissements	11 515	10,8	-3,2
36	0,0	68	0,1	- Dotations aux provisions	300	0,3	341,4
30 212	25,9	17 580	16,5	RESULTAT D'EXPLOITATION	28 675	26,8	63,1
131	0,1	88	0,1	+ Produits financiers	74	0,1	-15,6
952	0,8	853	0,8	- Charges financières	779	0,7	-8,7
-822	-0,7	-766	-0,7	= RESULTAT FINANCIER	-705	-0,7	7,9
29 390	25,2	16 815	15,8	RESULTAT COURANT	27 970	26,1	66,3
144	0,1	364	0,3	+ Produits exceptionnels	339	0,3	-6,7
156	0,1	485	0,5	- Charges exceptionnelles	316	0,3	-34,8
308	0,3	1 047	1,0	+/- valeurs sur cessions	0	0	-100,0
295	0,3	926	0,9	= RESULTAT EXCEPTIONNEL	23	0,0	-97,5
6 998	6,0	5 329	5,0	- Rémunération de l'exploitant/Associés	4 825	4,5	-9,5
22 688	19,4	12 412	11,7	RESULTAT NET	23 168	21,7	86,7

0150ZA - Culture et élevage associés

Année 2018		Année 2019			Année 2020		N/N-1
Surface : 111,63 Effectif : 162		Surface : 119,76 Effectif : 168			Surface : 117,68 Effectif : 174		
Montants	% PB	Montants	% PB	Montants	% PB		%
96 963	39,7	99 993		PRODUIT BRUT VEGETAL	98 254	38,8	-1,7
81 749	33,5	81 183		PRODUIT BRUT ANIMAL	80 946	31,9	-0,3
65 656	26,9	74 982		AUTRES PRODUITS	82 074	32,4	9,5
244 367	100,0	250 123	100,0	PRODUIT BRUT D'EXPLOITATION	253 434	100,0	1,3
76 453	31,3	81 648	32,6	Consommation approvisionnement	82 611	32,6	1,2
19 031	7,8	19 075	7,6	Sous-traitance	20 614	8,1	8,1
1 994	0,8	2 006	0,8	Redevance crédit-bail	2 602	1,0	29,7
17 197	7,0	18 258	7,3	Loyer, fermage	18 429	7,3	0,9
48 847	20,0	51 133	20,4	Autres charges externes	58 023	22,9	13,5
87 069	35,6	90 473	36,2	Frais généraux	99 669	39,3	10,2
80 845	33,1	84 521	33,8	VALEUR AJOUTEE	79 957	31,5	-5,4
3 034	1,2	2 006	0,8	+ Subventions d'exploitation	5 592	2,2	178,8
3 390	1,4	3 787	1,5	- Impôts et taxes	4 027	1,6	6,3
7 760	3,2	9 587	3,8	- Salaires et charges (hors exploitant)	9 529	3,8	-0,6
7 544	3,1	8 754	3,5	- Cotisations de l'exploitant ou asso.	8 190	3,2	-6,4
65 185	26,7	64 397	25,7	EXCEDENT BRUT D'EXPLOITATION	63 803	25,2	-0,9
4 543	1,9	4 026	1,6	+ Reprise sur amort. et transfert de ch.	5 101	2,0	26,7
417	0,2	416	0,2	+ Autres produits	361	0,1	-13,3
28	0,0	131	0,1	- Autres charges	54	0,0	-59,0
39 055	16,0	38 968	15,6	- Dotations aux amortissements	39 221	15,5	0,6
64	0,0	0	0,0	- Dotations aux provisions	22	0,0	
30 997	12,7	29 740	11,9	RESULTAT D'EXPLOITATION	29 968	11,8	0,8
897	0,4	802	0,3	+ Produits financiers	611	0,2	-23,8
3 361	1,4	3 171	1,3	- Charges financières	2 770	1,1	-12,7
-2 465	-1,0	-2 369	-0,9	= RESULTAT FINANCIER	-2 159	-0,9	8,9
28 532	11,7	27 371	10,9	RESULTAT COURANT	27 809	11,0	1,6
2 518	1,0	2 844	1,1	+ Produits exceptionnels	3 599	1,4	26,5
1 137	0,5	64	0,0	- Charges exceptionnelles	1 027	0,4	
9 269	3,8	5 810	2,3	+/- valeurs sur cessions	10 657	4,2	83,4
10 649	4,4	8 590	3,4	= RESULTAT EXCEPTIONNEL	13 229	5,2	54,0
15 336	6,3	15 883	6,4	- Rémunération de l'exploitant/Associés	17 041	6,7	7,3
23 846	9,8	20 078	8,0	RESULTAT NET	23 997	9,5	19,5

