




## 0111ZA - Culture de céréales (à l'exception du riz), de légumineuses et de graines oléagineuses

Année 2016		Année 2017			Année 2018		N/N-1
Surface : 103,91 Effectif : 226		Surface : 105,13 Effectif : 254			Surface : 108,37 Effectif : 228		
Montants	% PB	Montants	% PB	Montants	% PB		
119 627	70,2	133 963		<b>PRODUIT BRUT VEGETAL</b>	140 780	73,6	<b>5,1</b>
4 987	2,9	6 414		<b>PRODUIT BRUT ANIMAL</b>	6 305	3,3	<b>-1,7</b>
45 888	26,9	49 586		<b>AUTRES PRODUITS</b>	44 298	23,1	<b>-10,7</b>
<b>170 502</b>	<b>100,0</b>	<b>189 964</b>	<b>100,0</b>	<b>PRODUIT BRUT D'EXPLOITATION</b>	<b>191 383</b>	<b>100,0</b>	<b>0,7</b>
<b>60 394</b>	<b>35,4</b>	<b>60 177</b>	<b>31,7</b>	<b>Consommation approvisionnement</b>	<b>62 003</b>	<b>32,4</b>	<b>3,0</b>
14 837	8,7	15 420	8,1	Sous-traitance	15 910	8,3	<b>3,2</b>
2 051	1,2	2 851	1,5	Redevance crédit-bail	2 679	1,4	<b>-6,1</b>
14 159	8,3	15 383	8,1	Loyer, fermage	15 543	8,1	<b>1,0</b>
33 519	19,7	38 043	20,0	Autres charges externes	34 609	18,1	<b>-9,0</b>
<b>64 566</b>	<b>37,9</b>	<b>71 696</b>	<b>37,7</b>	<b>Frais généraux</b>	<b>68 741</b>	<b>35,9</b>	<b>-4,1</b>
<b>45 542</b>	<b>26,7</b>	<b>58 090</b>	<b>30,6</b>	<b>VALEUR AJOUTEE</b>	<b>60 638</b>	<b>31,7</b>	<b>4,4</b>
3 439	2,0	1 542	0,8	+ Subventions d'exploitation	3 152	1,6	<b>104,4</b>
2 638	1,5	2 580	1,4	- Impôts et taxes	2 562	1,3	<b>-0,7</b>
6 399	3,8	7 417	3,9	- Salaires et charges (hors exploitant)	6 507	3,4	<b>-12,3</b>
5 332	3,1	5 682	3,0	- Cotisations de l'exploitant ou asso.	6 134	3,2	<b>8,0</b>
<b>34 613</b>	<b>20,3</b>	<b>43 953</b>	<b>23,1</b>	<b>EXCEDENT BRUT D'EXPLOITATION</b>	<b>48 587</b>	<b>25,4</b>	<b>10,5</b>
2 650	1,6	2 428	1,3	+ Reprise sur amort. et transfert de ch.	2 613	1,4	<b>7,6</b>
651	0,4	484	0,3	+ Autres produits	457	0,2	<b>-5,5</b>
144	0,1	41	0,0	- Autres charges	67	0,0	<b>61,7</b>
32 615	19,1	31 219	16,4	- Dotations aux amortissements	30 386	15,9	<b>-2,7</b>
33	0,0	33	0,0	- Dotations aux provisions	0	0,0	<b>-100,0</b>
<b>5 122</b>	<b>3,0</b>	<b>15 572</b>	<b>8,2</b>	<b>RESULTAT D'EXPLOITATION</b>	<b>21 204</b>	<b>11,1</b>	<b>36,2</b>
597	0,4	649	0,3	+ Produits financiers	611	0,3	<b>-5,8</b>
2 491	1,4	2 344	1,2	- Charges financières	2 101	1,1	<b>-10,4</b>
<b>-1 894</b>	<b>-1,1</b>	<b>-1 695</b>	<b>-0,9</b>	<b>= RESULTAT FINANCIER</b>	<b>-1 489</b>	<b>-0,8</b>	<b>12,1</b>
<b>3 228</b>	<b>1,9</b>	<b>13 877</b>	<b>7,3</b>	<b>RESULTAT COURANT</b>	<b>19 715</b>	<b>10,3</b>	<b>42,1</b>
2 026	1,2	2 015	1,1	+ Produits exceptionnels	2 033	1,1	<b>0,9</b>
444	0,3	1 037	0,5	- Charges exceptionnelles	798	0,4	<b>-23,0</b>
5 543	3,3	10 020	5,3	+/- values sur cessions	8 753	4,6	<b>-12,6</b>
<b>7 125</b>	<b>4,2</b>	<b>10 998</b>	<b>5,8</b>	<b>= RESULTAT EXCEPTIONNEL</b>	<b>9 988</b>	<b>5,2</b>	<b>-9,2</b>
5 843	3,4	6 733	3,5	- Rémunération de l'exploitant/Associés	7 658	4,0	<b>13,7</b>
<b>4 510</b>	<b>2,6</b>	<b>18 142</b>	<b>9,6</b>	<b>RESULTAT NET</b>	<b>22 045</b>	<b>11,5</b>	<b>21,5</b>


## 0113ZA - Culture de légumes, maraîchage

Année 2016		Année 2017			Année 2018		N/N-1
Surface : 48,64 Effectif : 31		Surface : 39,7 Effectif : 35			Surface : 39,05 Effectif : 30		
Montants	% PB	Montants	% PB	Montants	% PB		%
443 552	91,1	395 169		<b>PRODUIT BRUT VEGETAL</b>	406 017	94,3	2,7
2 738	0,6	3 310		<b>PRODUIT BRUT ANIMAL</b>	1 214	0,3	-63,3
40 368	8,3	20 493		<b>AUTRES PRODUITS</b>	23 124	5,4	12,8
<b>486 658</b>	<b>100,0</b>	<b>418 971</b>	<b>100,0</b>	<b>PRODUIT BRUT D'EXPLOITATION</b>	<b>430 354</b>	<b>100,0</b>	2,7
<b>113 960</b>	<b>23,4</b>	<b>91 171</b>	<b>21,8</b>	<b>Consommation approvisionnement</b>	<b>95 597</b>	<b>22,2</b>	4,9
31 005	6,4	26 916	6,4	Sous-traitance	32 056	7,4	19,1
7 477	1,5	3 213	0,8	Redevance crédit-bail	4 820	1,1	50,0
17 319	3,6	14 890	3,6	Loyer, fermage	17 615	4,1	18,3
77 667	16,0	67 757	16,2	Autres charges externes	71 981	16,7	6,2
<b>133 468</b>	<b>27,4</b>	<b>112 776</b>	<b>26,9</b>	<b>Frais généraux</b>	<b>126 473</b>	<b>29,4</b>	12,1
<b>239 229</b>	<b>49,2</b>	<b>215 024</b>	<b>51,3</b>	<b>VALEUR AJOUTEE</b>	<b>208 284</b>	<b>48,4</b>	-3,1
860	0,2	1 481	0,4	+ Subventions d'exploitation	13 100	3,0	784,7
4 933	1,0	3 894	0,9	- Impôts et taxes	4 409	1,0	13,2
102 881	21,1	98 706	23,6	- Salaires et charges (hors exploitant)	101 969	23,7	3,3
14 099	2,9	10 900	2,6	- Cotisations de l'exploitant ou asso.	11 801	2,7	8,3
<b>118 176</b>	<b>24,3</b>	<b>103 004</b>	<b>24,6</b>	<b>EXCEDENT BRUT D'EXPLOITATION</b>	<b>103 206</b>	<b>24,0</b>	0,2
4 502	0,9	3 134	0,7	+ Reprise sur amort. et transfert de ch.	2 755	0,6	-12,1
212	0,0	178	0,0	+ Autres produits	194	0,0	8,9
72	0,0	243	0,1	- Autres charges	45	0,0	-81,3
44 831	9,2	41 488	9,9	- Dotations aux amortissements	43 261	10,1	4,3
0	0,0	26	0,0	- Dotations aux provisions	0	0,0	-100,0
<b>77 986</b>	<b>16,0</b>	<b>64 560</b>	<b>15,4</b>	<b>RESULTAT D'EXPLOITATION</b>	<b>62 848</b>	<b>14,6</b>	-2,7
4 476	0,9	802	0,2	+ Produits financiers	1 256	0,3	56,5
4 115	0,8	2 922	0,7	- Charges financières	2 562	0,6	-12,3
<b>362</b>	<b>0,1</b>	<b>-2 119</b>	<b>-0,5</b>	<b>= RESULTAT FINANCIER</b>	<b>-1 306</b>	<b>-0,3</b>	38,4
<b>78 348</b>	<b>16,1</b>	<b>62 440</b>	<b>14,9</b>	<b>RESULTAT COURANT</b>	<b>61 542</b>	<b>14,3</b>	-1,4
723	0,1	1 539	0,4	+ Produits exceptionnels	4 670	1,1	203,5
843	0,2	1 118	0,3	- Charges exceptionnelles	412	0,1	-63,2
4 966	1,0	2 464	0,6	+/- valeurs sur cessions	5 315	1,2	115,7
<b>4 846</b>	<b>1,0</b>	<b>2 884</b>	<b>0,7</b>	<b>= RESULTAT EXCEPTIONNEL</b>	<b>9 573</b>	<b>2,2</b>	231,9
27 288	5,6	27 254	6,5	- Rémunération de l'exploitant/Associés	28 483	6,6	4,5
<b>55 905</b>	<b>11,5</b>	<b>38 070</b>	<b>9,1</b>	<b>RESULTAT NET</b>	<b>42 631</b>	<b>9,9</b>	12,0


## 0119ZA - Autres cultures non permanentes

Année 2016		Année 2017			Année 2018		N/N-1
Surface : 26,64 Effectif : 19		Surface : 26,76 Effectif : 18			Surface : 21,21 Effectif : 16		
Montants	% PB	Montants	% PB		Montants	% PB	%
630 325	92,9	607 038		<b>PRODUIT BRUT VEGETAL</b>	384 028	96,1	<b>-36,7</b>
0	0,0	0		<b>PRODUIT BRUT ANIMAL</b>	0	0,0	
48 027	7,1	29 939		<b>AUTRES PRODUITS</b>	15 621	3,9	<b>-47,8</b>
<b>678 352</b>	<b>100,0</b>	<b>636 976</b>	<b>100,0</b>	<b>PRODUIT BRUT D'EXPLOITATION</b>	<b>399 649</b>	<b>100,0</b>	<b>-37,3</b>
<b>245 925</b>	<b>36,3</b>	<b>185 167</b>	<b>29,1</b>	<b>Consommation approvisionnement</b>	<b>140 773</b>	<b>35,2</b>	<b>-24,0</b>
30 634	4,5	45 125	7,1	Sous-traitance	29 044	7,3	<b>-35,6</b>
5 141	0,8	6 937	1,1	Redevance crédit-bail	1 353	0,3	<b>-80,5</b>
12 338	1,8	18 640	2,9	Loyer, fermage	5 756	1,4	<b>-69,1</b>
96 234	14,2	113 681	17,8	Autres charges externes	64 812	16,2	<b>-43,0</b>
<b>144 346</b>	<b>21,3</b>	<b>184 384</b>	<b>28,9</b>	<b>Frais généraux</b>	<b>100 966</b>	<b>25,3</b>	<b>-45,2</b>
<b>288 082</b>	<b>42,5</b>	<b>267 426</b>	<b>42,0</b>	<b>VALEUR AJOUTEE</b>	<b>157 911</b>	<b>39,5</b>	<b>-41,0</b>
669	0,1	-7 728	-1,2	+ Subventions d'exploitation	-626	-0,2	<b>-91,9</b>
3 373	0,5	2 652	0,4	- Impôts et taxes	2 490	0,6	<b>-6,1</b>
170 088	25,1	154 539	24,3	- Salaires et charges (hors exploitant)	86 568	21,7	<b>-44,0</b>
19 224	2,8	20 146	3,2	- Cotisations de l'exploitant ou asso.	15 614	3,9	<b>-22,5</b>
<b>96 065</b>	<b>14,2</b>	<b>82 361</b>	<b>12,9</b>	<b>EXCEDENT BRUT D'EXPLOITATION</b>	<b>52 613</b>	<b>13,2</b>	<b>-36,1</b>
7 359	1,1	20 151	3,2	+ Reprise sur amort. et transfert de ch.	4 654	1,2	<b>-76,9</b>
450	0,1	601	0,1	+ Autres produits	194	0,0	<b>-67,8</b>
2 025	0,3	1 514	0,2	- Autres charges	942	0,2	<b>-37,8</b>
33 693	5,0	31 496	4,9	- Dotations aux amortissements	24 071	6,0	<b>-23,6</b>
263	0,0	1 543	0,2	- Dotations aux provisions	552	0,1	<b>-64,2</b>
<b>67 893</b>	<b>10,0</b>	<b>68 560</b>	<b>10,8</b>	<b>RESULTAT D'EXPLOITATION</b>	<b>31 896</b>	<b>8,0</b>	<b>-53,5</b>
3 905	0,6	2 241	0,4	+ Produits financiers	5 501	1,4	<b>145,5</b>
3 262	0,5	3 516	0,6	- Charges financières	2 512	0,6	<b>-28,5</b>
<b>643</b>	<b>0,1</b>	<b>-1 275</b>	<b>-0,2</b>	<b>= RESULTAT FINANCIER</b>	<b>2 989</b>	<b>0,7</b>	<b>334,4</b>
<b>68 535</b>	<b>10,1</b>	<b>67 286</b>	<b>10,6</b>	<b>RESULTAT COURANT</b>	<b>34 884</b>	<b>8,7</b>	<b>-48,2</b>
4 186	0,6	4 403	0,7	+ Produits exceptionnels	1 136	0,3	<b>-74,2</b>
-1 267	-0,2	-1 265	-0,2	- Charges exceptionnelles	434	0,1	<b>-134,3</b>
-1 487	-0,2	-816	-0,1	+/- values sur cessions	1 793	0,4	<b>319,7</b>
<b>3 966</b>	<b>0,6</b>	<b>4 852</b>	<b>0,8</b>	<b>= RESULTAT EXCEPTIONNEL</b>	<b>2 495</b>	<b>0,6</b>	<b>-48,6</b>
28 800	4,2	27 102	4,3	- Rémunération de l'exploitant/Associés	21 600	5,4	<b>-20,3</b>
<b>43 701</b>	<b>6,4</b>	<b>45 035</b>	<b>7,1</b>	<b>RESULTAT NET</b>	<b>15 779</b>	<b>3,9</b>	<b>-65,0</b>


## 0121ZB - Culture de la vigne

Année 2016		Année 2017			Année 2018		N/N-1
Surface : 15,44 Effectif : 267		Surface : 15,02 Effectif : 270			Surface : 14,75 Effectif : 254		
Montants	% PB	Montants	% PB	Montants	% PB		%
60 840	33,0	67 102		<b>PRODUIT BRUT VEGETAL</b>	61 742	31,8	<b>-8,0</b>
72	0,0	335		<b>PRODUIT BRUT ANIMAL</b>	-1 551	-0,8	<b>-562,7</b>
123 500	67,0	127 646		<b>AUTRES PRODUITS</b>	134 104	69,0	<b>5,1</b>
<b>184 413</b>	<b>100,0</b>	<b>195 083</b>	<b>100,0</b>	<b>PRODUIT BRUT D'EXPLOITATION</b>	<b>194 295</b>	<b>100,0</b>	<b>-0,4</b>
<b>33 063</b>	<b>17,9</b>	<b>34 418</b>	<b>17,6</b>	<b>Consommation approvisionnement</b>	<b>32 779</b>	<b>16,9</b>	<b>-4,8</b>
9 586	5,2	12 393	6,4	Sous-traitance	12 862	6,6	<b>3,8</b>
842	0,5	1 403	0,7	Redevance crédit-bail	1 061	0,5	<b>-24,3</b>
12 031	6,5	12 402	6,4	Loyer, fermage	13 186	6,8	<b>6,3</b>
40 038	21,7	41 939	21,5	Autres charges externes	41 955	21,6	<b>0,0</b>
<b>62 496</b>	<b>33,9</b>	<b>68 136</b>	<b>34,9</b>	<b>Frais généraux</b>	<b>69 065</b>	<b>35,5</b>	<b>1,4</b>
<b>88 853</b>	<b>48,2</b>	<b>92 529</b>	<b>47,4</b>	<b>VALEUR AJOUTEE</b>	<b>92 451</b>	<b>47,6</b>	<b>-0,1</b>
1 615	0,9	3 577	1,8	+ Subventions d'exploitation	4 103	2,1	<b>14,7</b>
4 921	2,7	5 179	2,7	- Impôts et taxes	5 173	2,7	<b>-0,1</b>
34 149	18,5	36 382	18,6	- Salaires et charges (hors exploitant)	38 212	19,7	<b>5,0</b>
7 366	4,0	7 088	3,6	- Cotisations de l'exploitant ou asso.	7 135	3,7	<b>0,7</b>
<b>44 033</b>	<b>23,9</b>	<b>47 458</b>	<b>24,3</b>	<b>EXCEDENT BRUT D'EXPLOITATION</b>	<b>46 034</b>	<b>23,7</b>	<b>-3,0</b>
4 685	2,5	6 217	3,2	+ Reprise sur amort. et transfert de ch.	6 761	3,5	<b>8,8</b>
656	0,4	515	0,3	+ Autres produits	571	0,3	<b>10,8</b>
589	0,3	325	0,2	- Autres charges	316	0,2	<b>-2,6</b>
20 003	10,8	19 959	10,2	- Dotations aux amortissements	21 244	10,9	<b>6,4</b>
1 103	0,6	1 574	0,8	- Dotations aux provisions	663	0,3	<b>-57,9</b>
<b>27 679</b>	<b>15,0</b>	<b>32 332</b>	<b>16,6</b>	<b>RESULTAT D'EXPLOITATION</b>	<b>31 142</b>	<b>16,0</b>	<b>-3,7</b>
342	0,2	317	0,2	+ Produits financiers	372	0,2	<b>17,0</b>
2 740	1,5	2 625	1,3	- Charges financières	4 649	2,4	<b>77,1</b>
<b>-2 397</b>	<b>-1,3</b>	<b>-2 308</b>	<b>-1,2</b>	<b>= RESULTAT FINANCIER</b>	<b>-4 277</b>	<b>-2,2</b>	<b>-85,4</b>
<b>25 282</b>	<b>13,7</b>	<b>30 024</b>	<b>15,4</b>	<b>RESULTAT COURANT</b>	<b>26 865</b>	<b>13,8</b>	<b>-10,5</b>
1 673	0,9	1 773	0,9	+ Produits exceptionnels	2 672	1,4	<b>50,7</b>
-3 717	-2,0	106	0,1	- Charges exceptionnelles	1 280	0,7	
-731	-0,4	3 315	1,7	+/- valeurs sur cessions	5 287	2,7	<b>59,5</b>
<b>4 660</b>	<b>2,5</b>	<b>4 982</b>	<b>2,6</b>	<b>= RESULTAT EXCEPTIONNEL</b>	<b>6 680</b>	<b>3,4</b>	<b>34,1</b>
10 943	5,9	12 065	6,2	- Rémunération de l'exploitant/Associés	12 575	6,5	<b>4,2</b>
<b>18 999</b>	<b>10,3</b>	<b>22 942</b>	<b>11,8</b>	<b>RESULTAT NET</b>	<b>20 969</b>	<b>10,8</b>	<b>-8,6</b>


## 0124ZA - Culture de fruits à pépins et à noyau

Année 2016		Année 2017			Année 2018		N/N-1
Surface : 39,27 Effectif : 52		Surface : 39,18 Effectif : 57			Surface : 36,91 Effectif : 54		
Montants	% PB	Montants	% PB		Montants	% PB	%
349 178	85,7	346 572		<b>PRODUIT BRUT VEGETAL</b>	345 398	86,5	-0,3
-871	-0,2	819		<b>PRODUIT BRUT ANIMAL</b>	833	0,2	1,6
59 263	14,5	53 535		<b>AUTRES PRODUITS</b>	53 168	13,3	-0,7
<b>407 570</b>	<b>100,0</b>	<b>400 926</b>	<b>100,0</b>	<b>PRODUIT BRUT D'EXPLOITATION</b>	<b>399 399</b>	<b>100,0</b>	<b>-0,4</b>
<b>80 715</b>	<b>19,8</b>	<b>80 871</b>	<b>20,2</b>	<b>Consommation approvisionnement</b>	<b>82 564</b>	<b>20,7</b>	<b>2,1</b>
16 682	4,1	18 204	4,5	Sous-traitance	14 710	3,7	-19,2
2 298	0,6	1 956	0,5	Redevance crédit-bail	1 550	0,4	-20,7
17 481	4,3	14 761	3,7	Loyer, fermage	14 028	3,5	-5,0
71 682	17,6	69 442	17,3	Autres charges externes	70 040	17,5	0,9
<b>108 142</b>	<b>26,5</b>	<b>104 363</b>	<b>26,0</b>	<b>Frais généraux</b>	<b>100 327</b>	<b>25,1</b>	<b>-3,9</b>
<b>218 713</b>	<b>53,7</b>	<b>215 693</b>	<b>53,8</b>	<b>VALEUR AJOUTEE</b>	<b>216 507</b>	<b>54,2</b>	<b>0,4</b>
5 476	1,3	6 479	1,6	+ Subventions d'exploitation	3 562	0,9	-45,0
4 385	1,1	3 793	0,9	- Impôts et taxes	3 879	1,0	2,3
122 680	30,1	121 056	30,2	- Salaires et charges (hors exploitant)	129 225	32,4	6,7
14 285	3,5	12 908	3,2	- Cotisations de l'exploitant ou asso.	14 505	3,6	12,4
<b>82 838</b>	<b>20,3</b>	<b>84 416</b>	<b>21,1</b>	<b>EXCEDENT BRUT D'EXPLOITATION</b>	<b>72 460</b>	<b>18,1</b>	<b>-14,2</b>
5 096	1,3	7 431	1,9	+ Reprise sur amort. et transfert de ch.	9 385	2,3	26,3
942	0,2	1 129	0,3	+ Autres produits	1 716	0,4	52,0
239	0,1	255	0,1	- Autres charges	700	0,2	174,7
48 807	12,0	47 946	12,0	- Dotations aux amortissements	47 681	11,9	-0,6
656	0,2	135	0,0	- Dotations aux provisions	67	0,0	-50,6
<b>39 174</b>	<b>9,6</b>	<b>44 639</b>	<b>11,1</b>	<b>RESULTAT D'EXPLOITATION</b>	<b>35 114</b>	<b>8,8</b>	<b>-21,3</b>
1 292	0,3	1 994	0,5	+ Produits financiers	2 190	0,5	9,8
8 830	2,2	7 383	1,8	- Charges financières	4 319	1,1	-41,5
<b>-7 539</b>	<b>-1,8</b>	<b>-5 389</b>	<b>-1,3</b>	<b>= RESULTAT FINANCIER</b>	<b>-2 129</b>	<b>-0,5</b>	<b>60,5</b>
<b>31 635</b>	<b>7,8</b>	<b>39 251</b>	<b>9,8</b>	<b>RESULTAT COURANT</b>	<b>32 985</b>	<b>8,3</b>	<b>-16,0</b>
4 084	1,0	4 374	1,1	+ Produits exceptionnels	3 462	0,9	-20,9
1 766	0,4	2 264	0,6	- Charges exceptionnelles	1 205	0,3	-46,8
2 063	0,5	2 728	0,7	+/- valeurs sur cessions	703	0,2	-74,2
<b>4 380</b>	<b>1,1</b>	<b>4 838</b>	<b>1,2</b>	<b>= RESULTAT EXCEPTIONNEL</b>	<b>2 960</b>	<b>0,7</b>	<b>-38,8</b>
11 784	2,9	11 226	2,8	- Rémunération de l'exploitant/Associés	9 568	2,4	-14,8
<b>24 231</b>	<b>5,9</b>	<b>32 862</b>	<b>8,2</b>	<b>RESULTAT NET</b>	<b>26 377</b>	<b>6,6</b>	<b>-19,7</b>


## 0125ZA - Culture d'autres fruits d'arbres ou d'arbustes et de fruits à coques

Année 2016		Année 2017			Année 2018		N/N-1
Surface : 68,16 Effectif : 12		Surface : 64,36 Effectif : 13			Surface : 60,5 Effectif : 12		
Montants	% PB	Montants	% PB	Montants	% PB		
189 342	80,7	214 673		<b>PRODUIT BRUT VEGETAL</b>	147 641	69,3	<b>-31,2</b>
9 704	4,1	8 458		<b>PRODUIT BRUT ANIMAL</b>	11 493	5,4	<b>35,9</b>
35 444	15,1	35 352		<b>AUTRES PRODUITS</b>	53 873	25,3	<b>52,4</b>
<b>234 490</b>	<b>100,0</b>	<b>258 483</b>	<b>100,0</b>	<b>PRODUIT BRUT D'EXPLOITATION</b>	<b>213 007</b>	<b>100,0</b>	<b>-17,6</b>
<b>47 954</b>	<b>20,5</b>	<b>46 320</b>	<b>17,9</b>	<b>Consommation approvisionnement</b>	<b>43 661</b>	<b>20,5</b>	<b>-5,7</b>
16 768	7,2	16 827	6,5	Sous-traitance	13 635	6,4	<b>-19,0</b>
275	0,1	0	0,0	Redevance crédit-bail	0	0,0	
15 683	6,7	15 153	5,9	Loyer, fermage	13 821	6,5	<b>-8,8</b>
44 458	19,0	44 974	17,4	Autres charges externes	42 506	20,0	<b>-5,5</b>
<b>77 184</b>	<b>32,9</b>	<b>76 954</b>	<b>29,8</b>	<b>Frais généraux</b>	<b>69 961</b>	<b>32,8</b>	<b>-9,1</b>
<b>109 353</b>	<b>46,6</b>	<b>135 210</b>	<b>52,3</b>	<b>VALEUR AJOUTEE</b>	<b>99 384</b>	<b>46,7</b>	<b>-26,5</b>
6 332	2,7	5 735	2,2	+ Subventions d'exploitation	286	0,1	<b>-95,0</b>
2 412	1,0	2 773	1,1	- Impôts et taxes	2 759	1,3	<b>-0,5</b>
37 200	15,9	43 366	16,8	- Salaires et charges (hors exploitant)	30 773	14,4	<b>-29,0</b>
13 977	6,0	12 839	5,0	- Cotisations de l'exploitant ou asso.	13 518	6,3	<b>5,3</b>
<b>62 096</b>	<b>26,5</b>	<b>81 966</b>	<b>31,7</b>	<b>EXCEDENT BRUT D'EXPLOITATION</b>	<b>52 620</b>	<b>24,7</b>	<b>-35,8</b>
894	0,4	700	0,3	+ Reprise sur amort. et transfert de ch.	694	0,3	<b>-0,8</b>
325	0,1	49	0,0	+ Autres produits	464	0,2	<b>837,1</b>
3	0,0	8	0,0	- Autres charges	4	0,0	<b>-51,0</b>
36 037	15,4	34 683	13,4	- Dotations aux amortissements	34 454	16,2	<b>-0,7</b>
0	0,0	0	0,0	- Dotations aux provisions	0	0,0	
<b>27 275</b>	<b>11,6</b>	<b>48 025</b>	<b>18,6</b>	<b>RESULTAT D'EXPLOITATION</b>	<b>19 320</b>	<b>9,1</b>	<b>-59,8</b>
1 574	0,7	687	0,3	+ Produits financiers	1 983	0,9	<b>188,7</b>
2 950	1,3	2 603	1,0	- Charges financières	2 167	1,0	<b>-16,7</b>
<b>-1 376</b>	<b>-0,6</b>	<b>-1 917</b>	<b>-0,7</b>	<b>= RESULTAT FINANCIER</b>	<b>-185</b>	<b>-0,1</b>	<b>90,4</b>
<b>25 899</b>	<b>11,0</b>	<b>46 108</b>	<b>17,8</b>	<b>RESULTAT COURANT</b>	<b>19 136</b>	<b>9,0</b>	<b>-58,5</b>
1 915	0,8	1 590	0,6	+ Produits exceptionnels	1 382	0,6	<b>-13,1</b>
562	0,2	500	0,2	- Charges exceptionnelles	19	0	<b>-96,3</b>
231	0,1	503	0,2	+/- values sur cessions	17 862	8,4	
<b>1 584</b>	<b>0,7</b>	<b>1 593</b>	<b>0,6</b>	<b>= RESULTAT EXCEPTIONNEL</b>	<b>19 226</b>	<b>9,0</b>	
7 671	3,3	14 069	5,4	- Rémunération de l'exploitant/Associés	8 488	4,0	<b>-39,7</b>
<b>19 811</b>	<b>8,4</b>	<b>33 632</b>	<b>13,0</b>	<b>RESULTAT NET</b>	<b>29 874</b>	<b>14,0</b>	<b>-11,2</b>

## 0130ZA - Horticulteur, pépiniériste


Année 2016		Année 2017			Année 2018		N/N-1
Surface : 16,32 Effectif : 23		Surface : 16,35 Effectif : 22			Surface : 14,35 Effectif : 22		
Montants	% PB	Montants	% PB	Montants	% PB		%
331 103	93,0	316 761		<b>PRODUIT BRUT VEGETAL</b>	302 437	90,5	-4,5
-2 009	-0,6	-1 753		<b>PRODUIT BRUT ANIMAL</b>	-662	-0,2	-62,2
27 120	7,6	33 731		<b>AUTRES PRODUITS</b>	32 374	9,7	-4,0
<b>356 214</b>	<b>100,0</b>	<b>348 739</b>	<b>100,0</b>	<b>PRODUIT BRUT D'EXPLOITATION</b>	<b>334 150</b>	<b>100,0</b>	<b>-4,2</b>
<b>95 401</b>	<b>26,8</b>	<b>88 982</b>	<b>25,5</b>	<b>Consommation approvisionnement</b>	<b>100 449</b>	<b>30,1</b>	<b>12,9</b>
18 069	5,1	17 405	5,0	Sous-traitance	17 140	5,1	-1,5
1 354	0,4	2 120	0,6	Redevance crédit-bail	2 213	0,7	4,4
9 565	2,7	9 523	2,7	Loyer, fermage	9 600	2,9	0,8
60 088	16,9	63 524	18,2	Autres charges externes	54 211	16,2	-14,7
<b>89 076</b>	<b>25,0</b>	<b>92 571</b>	<b>26,5</b>	<b>Frais généraux</b>	<b>83 164</b>	<b>24,9</b>	<b>-10,2</b>
<b>171 737</b>	<b>48,2</b>	<b>167 186</b>	<b>47,9</b>	<b>VALEUR AJOUTEE</b>	<b>150 536</b>	<b>45,1</b>	<b>-10,0</b>
1 060	0,3	414	0,1	+ Subventions d'exploitation	262	0,1	-36,6
3 093	0,9	3 001	0,9	- Impôts et taxes	2 768	0,8	-7,8
85 215	23,9	85 389	24,5	- Salaires et charges (hors exploitant)	75 504	22,6	-11,6
12 366	3,5	16 123	4,6	- Cotisations de l'exploitant ou asso.	13 988	4,2	-13,2
<b>72 124</b>	<b>20,2</b>	<b>63 088</b>	<b>18,1</b>	<b>EXCEDENT BRUT D'EXPLOITATION</b>	<b>58 539</b>	<b>17,5</b>	<b>-7,2</b>
21 769	6,1	16 888	4,8	+ Reprise sur amort. et transfert de ch.	4 141	1,2	-75,5
1 243	0,3	1 460	0,4	+ Autres produits	1 572	0,5	7,6
12 296	3,5	835	0,2	- Autres charges	842	0,3	0,8
19 762	5,5	20 509	5,9	- Dotations aux amortissements	20 705	6,2	1,0
2 251	0,6	2 502	0,7	- Dotations aux provisions	1 318	0,4	-47,3
<b>60 826</b>	<b>17,1</b>	<b>57 590</b>	<b>16,5</b>	<b>RESULTAT D'EXPLOITATION</b>	<b>41 387</b>	<b>12,4</b>	<b>-28,1</b>
559	0,2	549	0,2	+ Produits financiers	609	0,2	10,8
2 197	0,6	10 316	3,0	- Charges financières	1 856	0,6	-82,0
<b>-1 638</b>	<b>-0,5</b>	<b>-9 766</b>	<b>-2,8</b>	<b>= RESULTAT FINANCIER</b>	<b>-1 247</b>	<b>-0,4</b>	<b>87,2</b>
<b>59 188</b>	<b>16,6</b>	<b>47 824</b>	<b>13,7</b>	<b>RESULTAT COURANT</b>	<b>40 140</b>	<b>12,0</b>	<b>-16,1</b>
547	0,2	389	0,1	+ Produits exceptionnels	582	0,2	49,5
1 394	0,4	546	0,2	- Charges exceptionnelles	271	0,1	-50,4
763	0,2	22 584	6,5	+/- valeurs sur cessions	5 295	1,6	-76,6
<b>-84</b>	<b>0,0</b>	<b>22 428</b>	<b>6,4</b>	<b>= RESULTAT EXCEPTIONNEL</b>	<b>5 606</b>	<b>1,7</b>	<b>-75,0</b>
7 793	2,2	12 182	3,5	- Rémunération de l'exploitant/Associés	14 385	4,3	18,1
<b>51 312</b>	<b>14,4</b>	<b>58 069</b>	<b>16,7</b>	<b>RESULTAT NET</b>	<b>31 362</b>	<b>9,4</b>	<b>-46,0</b>

## 0141ZA - Elevage de vaches laitières


Année 2016		Année 2017			Année 2018		N/N-1
Surface : 88,67 Effectif : 107		Surface : 93,18 Effectif : 125			Surface : 94,03 Effectif : 115		
Montants	% PB	Montants	% PB		Montants	% PB	%
18 865	8,8	18 682		<b>PRODUIT BRUT VEGETAL</b>	21 312	9,2	<b>14,1</b>
130 967	60,9	131 318		<b>PRODUIT BRUT ANIMAL</b>	140 586	60,5	<b>7,1</b>
65 250	30,3	70 012		<b>AUTRES PRODUITS</b>	70 558	30,4	<b>0,8</b>
<b>215 082</b>	<b>100,0</b>	<b>220 012</b>	<b>100,0</b>	<b>PRODUIT BRUT D'EXPLOITATION</b>	<b>232 455</b>	<b>100,0</b>	<b>5,7</b>
<b>61 667</b>	<b>28,7</b>	<b>61 249</b>	<b>27,8</b>	<b>Consommation approvisionnement</b>	<b>65 321</b>	<b>28,1</b>	<b>6,6</b>
17 896	8,3	17 267	7,8	Sous-traitance	19 022	8,2	<b>10,2</b>
972	0,5	869	0,4	Redevance crédit-bail	1 173	0,5	<b>34,9</b>
13 402	6,2	12 847	5,8	Loyer, fermage	13 241	5,7	<b>3,1</b>
41 005	19,1	43 620	19,8	Autres charges externes	45 093	19,4	<b>3,4</b>
<b>73 276</b>	<b>34,1</b>	<b>74 604</b>	<b>33,9</b>	<b>Frais généraux</b>	<b>78 529</b>	<b>33,8</b>	<b>5,3</b>
<b>80 140</b>	<b>37,3</b>	<b>84 159</b>	<b>38,3</b>	<b>VALEUR AJOUTEE</b>	<b>88 606</b>	<b>38,1</b>	<b>5,3</b>
4 689	2,2	6 273	2,9	+ Subventions d'exploitation	4 791	2,1	<b>-23,6</b>
2 377	1,1	2 412	1,1	- Impôts et taxes	2 677	1,2	<b>11,0</b>
11 991	5,6	11 804	5,4	- Salaires et charges (hors exploitant)	11 821	5,1	<b>0,1</b>
8 399	3,9	8 238	3,7	- Cotisations de l'exploitant ou asso.	9 792	4,2	<b>18,9</b>
<b>62 063</b>	<b>28,9</b>	<b>67 977</b>	<b>30,9</b>	<b>EXCEDENT BRUT D'EXPLOITATION</b>	<b>69 107</b>	<b>29,7</b>	<b>1,7</b>
2 293	1,1	2 084	0,9	+ Reprise sur amort. et transfert de ch.	2 955	1,3	<b>41,8</b>
699	0,3	255	0,1	+ Autres produits	253	0,1	<b>-0,7</b>
93	0,0	85	0,0	- Autres charges	35	0,0	<b>-58,6</b>
37 679	17,5	38 263	17,4	- Dotations aux amortissements	38 854	16,7	<b>1,5</b>
9	0,0	44	0,0	- Dotations aux provisions	316	0,1	<b>617,0</b>
<b>27 273</b>	<b>12,7</b>	<b>31 923</b>	<b>14,5</b>	<b>RESULTAT D'EXPLOITATION</b>	<b>33 109</b>	<b>14,2</b>	<b>3,7</b>
1 866	0,9	374	0,2	+ Produits financiers	501	0,2	<b>33,9</b>
4 467	2,1	4 093	1,9	- Charges financières	4 217	1,8	<b>3,0</b>
<b>-2 601</b>	<b>-1,2</b>	<b>-3 719</b>	<b>-1,7</b>	<b>= RESULTAT FINANCIER</b>	<b>-3 717</b>	<b>-1,6</b>	<b>0,1</b>
<b>24 672</b>	<b>11,5</b>	<b>28 204</b>	<b>12,8</b>	<b>RESULTAT COURANT</b>	<b>29 393</b>	<b>12,6</b>	<b>4,2</b>
1 846	0,9	3 139	1,4	+ Produits exceptionnels	3 960	1,7	<b>26,2</b>
-192	-0,1	973	0,4	- Charges exceptionnelles	472	0,2	<b>-51,5</b>
3 214	1,5	6 671	3,0	+/- valeurs sur cessions	9 246	4	<b>38,6</b>
<b>5 252</b>	<b>2,4</b>	<b>8 837</b>	<b>4,0</b>	<b>= RESULTAT EXCEPTIONNEL</b>	<b>12 734</b>	<b>5,5</b>	<b>44,1</b>
18 470	8,6	18 264	8,3	- Rémunération de l'exploitant/Associés	20 178	8,7	<b>10,5</b>
<b>11 453</b>	<b>5,3</b>	<b>18 778</b>	<b>8,5</b>	<b>RESULTAT NET</b>	<b>21 949</b>	<b>9,4</b>	<b>16,9</b>




## 0142ZA - Elevage d'autres bovins et de buffles

Année 2016		Année 2017			Année 2018		N/N-1
Surface : 106,64 Effectif : 51		Surface : 102,5 Effectif : 70			Surface : 102,66 Effectif : 68		
Montants	% PB	Montants	% PB		Montants	% PB	%
11 776	6,7	15 480		<b>PRODUIT BRUT VEGETAL</b>	22 749	11,8	<b>47,0</b>
84 817	48,5	83 440		<b>PRODUIT BRUT ANIMAL</b>	82 058	42,5	<b>-1,7</b>
78 141	44,7	88 754		<b>AUTRES PRODUITS</b>	88 354	45,7	<b>-0,5</b>
<b>174 734</b>	<b>100,0</b>	<b>187 674</b>	<b>100,0</b>	<b>PRODUIT BRUT D'EXPLOITATION</b>	<b>193 161</b>	<b>100,0</b>	<b>2,9</b>
<b>59 414</b>	<b>34,0</b>	<b>53 995</b>	<b>28,8</b>	<b>Consommation approvisionnement</b>	<b>56 333</b>	<b>29,2</b>	<b>4,3</b>
13 394	7,7	12 804	6,8	Sous-traitance	15 098	7,8	<b>17,9</b>
820	0,5	709	0,4	Redevance crédit-bail	1 495	0,8	<b>111,0</b>
13 135	7,5	12 850	6,8	Loyer, fermage	13 408	6,9	<b>4,3</b>
39 311	22,5	43 806	23,3	Autres charges externes	45 003	23,3	<b>2,7</b>
<b>66 660</b>	<b>38,1</b>	<b>70 168</b>	<b>37,4</b>	<b>Frais généraux</b>	<b>75 005</b>	<b>38,8</b>	<b>6,9</b>
<b>48 660</b>	<b>27,8</b>	<b>63 510</b>	<b>33,8</b>	<b>VALEUR AJOUTEE</b>	<b>61 823</b>	<b>32,0</b>	<b>-2,7</b>
6 311	3,6	866	0,5	+ Subventions d'exploitation	3 265	1,7	<b>277,2</b>
2 357	1,3	2 718	1,4	- Impôts et taxes	2 792	1,4	<b>2,7</b>
10 618	6,1	11 576	6,2	- Salaires et charges (hors exploitant)	12 003	6,2	<b>3,7</b>
5 486	3,1	6 366	3,4	- Cotisations de l'exploitant ou asso.	6 641	3,4	<b>4,3</b>
<b>36 510</b>	<b>20,9</b>	<b>43 716</b>	<b>23,3</b>	<b>EXCEDENT BRUT D'EXPLOITATION</b>	<b>43 653</b>	<b>22,6</b>	<b>-0,1</b>
5 393	3,1	3 881	2,1	+ Reprise sur amort. et transfert de ch.	4 073	2,1	<b>5,0</b>
325	0,2	127	0,1	+ Autres produits	131	0,1	<b>3,0</b>
53	0,0	90	0,0	- Autres charges	28	0,0	<b>-68,2</b>
28 723	16,4	29 100	15,5	- Dotations aux amortissements	27 896	14,4	<b>-4,1</b>
0	0,0	68	0,0	- Dotations aux provisions	27	0,0	<b>-60,5</b>
<b>13 453</b>	<b>7,7</b>	<b>18 467</b>	<b>9,8</b>	<b>RESULTAT D'EXPLOITATION</b>	<b>19 906</b>	<b>10,3</b>	<b>7,8</b>
391	0,2	1 880	1,0	+ Produits financiers	1 252	0,6	<b>-33,4</b>
3 601	2,0	3 272	1,7	- Charges financières	2 729	1,4	<b>-16,6</b>
<b>-3 210</b>	<b>-1,8</b>	<b>-1 392</b>	<b>-0,7</b>	<b>= RESULTAT FINANCIER</b>	<b>-1 477</b>	<b>-0,8</b>	<b>-6,1</b>
<b>10 242</b>	<b>5,9</b>	<b>17 075</b>	<b>9,1</b>	<b>RESULTAT COURANT</b>	<b>18 429</b>	<b>9,5</b>	<b>7,9</b>
1 653	0,9	2 823	1,5	+ Produits exceptionnels	2 783	1,4	<b>-1,4</b>
727	0,4	883	0,5	- Charges exceptionnelles	1 386	0,7	<b>56,9</b>
5 006	2,9	4 055	2,2	+/- valeurs sur cessions	4 276	2,2	<b>5,5</b>
<b>5 932</b>	<b>3,4</b>	<b>5 995</b>	<b>3,2</b>	<b>= RESULTAT EXCEPTIONNEL</b>	<b>5 673</b>	<b>2,9</b>	<b>-5,4</b>
9 533	5,5	8 366	4,5	- Rémunération de l'exploitant/Associés	8 283	4,3	<b>-1,0</b>
<b>6 641</b>	<b>3,8</b>	<b>14 704</b>	<b>7,8</b>	<b>RESULTAT NET</b>	<b>15 819</b>	<b>8,2</b>	<b>7,6</b>


## 0143ZA - Elevage de chevaux et autres équidés

Année 2016		Année 2017			Année 2018		N/N-1
Surface : 15,39 Effectif : 51		Surface : 15,96 Effectif : 54			Surface : 18,5 Effectif : 45		
Montants	% PB	Montants	% PB		Montants	% PB	%
682	0,4	859		<b>PRODUIT BRUT VEGETAL</b>	1 453	1,2	<b>69,2</b>
14 839	9,2	8 625		<b>PRODUIT BRUT ANIMAL</b>	9 483	7,6	<b>9,9</b>
146 020	90,4	148 437		<b>AUTRES PRODUITS</b>	114 549	91,3	<b>-22,8</b>
<b>161 541</b>	<b>100,0</b>	<b>157 921</b>	<b>100,0</b>	<b>PRODUIT BRUT D'EXPLOITATION</b>	<b>125 485</b>	<b>100,0</b>	<b>-20,5</b>
<b>25 874</b>	<b>16,0</b>	<b>26 212</b>	<b>16,6</b>	<b>Consommation approvisionnement</b>	<b>23 898</b>	<b>19,0</b>	<b>-8,8</b>
5 448	3,4	4 259	2,7	Sous-traitance	4 575	3,6	7,4
1 783	1,1	2 167	1,4	Redevance crédit-bail	1 518	1,2	-30,0
10 243	6,3	10 233	6,5	Loyer, fermage	7 767	6,2	-24,1
48 435	30,0	47 931	30,4	Autres charges externes	43 667	34,8	-8,9
<b>65 909</b>	<b>40,8</b>	<b>64 590</b>	<b>40,9</b>	<b>Frais généraux</b>	<b>57 527</b>	<b>45,8</b>	<b>-10,9</b>
<b>69 758</b>	<b>43,2</b>	<b>67 118</b>	<b>42,5</b>	<b>VALEUR AJOUTEE</b>	<b>44 060</b>	<b>35,1</b>	<b>-34,4</b>
578	0,4	652	0,4	+ Subventions d'exploitation	1 052	0,8	61,3
2 716	1,7	2 365	1,5	- Impôts et taxes	2 367	1,9	0,1
26 953	16,7	29 688	18,8	- Salaires et charges (hors exploitant)	22 960	18,3	-22,7
6 816	4,2	5 795	3,7	- Cotisations de l'exploitant ou asso.	5 994	4,8	3,4
<b>33 850</b>	<b>21,0</b>	<b>29 922</b>	<b>18,9</b>	<b>EXCEDENT BRUT D'EXPLOITATION</b>	<b>13 789</b>	<b>11,0</b>	<b>-53,9</b>
3 110	1,9	6 221	3,9	+ Reprise sur amort. et transfert de ch.	2 554	2,0	-58,9
523	0,3	620	0,4	+ Autres produits	639	0,5	3,1
759	0,5	1 907	1,2	- Autres charges	846	0,7	-55,6
21 733	13,5	20 803	13,2	- Dotations aux amortissements	21 960	17,5	5,6
710	0,4	271	0,2	- Dotations aux provisions	86	0,1	-68,2
<b>14 282</b>	<b>8,8</b>	<b>13 782</b>	<b>8,7</b>	<b>RESULTAT D'EXPLOITATION</b>	<b>-5 910</b>	<b>-4,7</b>	<b>-142,9</b>
66	0,0	76	0,0	+ Produits financiers	138	0,1	81,2
1 393	0,9	1 323	0,8	- Charges financières	1 299	1,0	-1,8
<b>-1 327</b>	<b>-0,8</b>	<b>-1 247</b>	<b>-0,8</b>	<b>= RESULTAT FINANCIER</b>	<b>-1 161</b>	<b>-0,9</b>	<b>6,9</b>
<b>12 955</b>	<b>8,0</b>	<b>12 535</b>	<b>7,9</b>	<b>RESULTAT COURANT</b>	<b>-7 071</b>	<b>-5,6</b>	<b>-156,4</b>
822	0,5	1 376	0,9	+ Produits exceptionnels	1 058	0,8	-23,1
345	0,2	835	0,5	- Charges exceptionnelles	320	0,3	-61,6
7 084	4,4	6 635	4,2	+/- valeurs sur cessions	11 796	9,4	77,8
<b>7 561</b>	<b>4,7</b>	<b>7 176</b>	<b>4,5</b>	<b>= RESULTAT EXCEPTIONNEL</b>	<b>12 534</b>	<b>10,0</b>	<b>74,7</b>
3 428	2,1	2 652	1,7	- Rémunération de l'exploitant/Associés	2 527	2,0	-4,7
<b>17 089</b>	<b>10,6</b>	<b>17 060</b>	<b>10,8</b>	<b>RESULTAT NET</b>	<b>2 937</b>	<b>2,3</b>	<b>-82,8</b>


## 0145ZA - Elevage d'ovins et de caprins

Année 2016		Année 2017			Année 2018		N/N-1
Surface : 58,98 Effectif : 19		Surface : 65,24 Effectif : 22			Surface : 68,6 Effectif : 23		
Montants	% PB	Montants	% PB		Montants	% PB	%
13 439	8,0	12 984		<b>PRODUIT BRUT VEGETAL</b>	14 045	8,3	<b>8,2</b>
75 951	45,1	65 920		<b>PRODUIT BRUT ANIMAL</b>	69 255	41,0	<b>5,1</b>
79 147	47,0	102 019		<b>AUTRES PRODUITS</b>	85 475	50,6	<b>-16,2</b>
<b>168 536</b>	<b>100,0</b>	<b>180 923</b>	<b>100,0</b>	<b>PRODUIT BRUT D'EXPLOITATION</b>	<b>168 775</b>	<b>100,0</b>	<b>-6,7</b>
<b>39 756</b>	<b>23,6</b>	<b>41 211</b>	<b>22,8</b>	<b>Consommation approvisionnement</b>	<b>40 614</b>	<b>24,1</b>	<b>-1,4</b>
7 428	4,4	9 095	5,0	Sous-traitance	11 162	6,6	<b>22,7</b>
4 292	2,5	2 409	1,3	Redevance crédit-bail	3 035	1,8	<b>26,0</b>
6 932	4,1	7 032	3,9	Loyer, fermage	6 670	4,0	<b>-5,1</b>
37 355	22,2	42 684	23,6	Autres charges externes	37 391	22,2	<b>-12,4</b>
<b>56 007</b>	<b>33,2</b>	<b>61 220</b>	<b>33,8</b>	<b>Frais généraux</b>	<b>58 260</b>	<b>34,5</b>	<b>-4,8</b>
<b>72 772</b>	<b>43,2</b>	<b>78 492</b>	<b>43,4</b>	<b>VALEUR AJOUTEE</b>	<b>69 902</b>	<b>41,4</b>	<b>-10,9</b>
4 624	2,7	3 595	2,0	+ Subventions d'exploitation	5 729	3,4	<b>59,4</b>
1 663	1,0	1 647	0,9	- Impôts et taxes	1 594	0,9	<b>-3,2</b>
16 706	9,9	19 678	10,9	- Salaires et charges (hors exploitant)	17 323	10,3	<b>-12,0</b>
7 299	4,3	7 659	4,2	- Cotisations de l'exploitant ou asso.	7 290	4,3	<b>-4,8</b>
<b>51 728</b>	<b>30,7</b>	<b>53 103</b>	<b>29,4</b>	<b>EXCEDENT BRUT D'EXPLOITATION</b>	<b>49 423</b>	<b>29,3</b>	<b>-6,9</b>
1 802	1,1	2 410	1,3	+ Reprise sur amort. et transfert de ch.	2 037	1,2	<b>-15,5</b>
150	0,1	376	0,2	+ Autres produits	129	0,1	<b>-65,8</b>
78	0,0	23	0,0	- Autres charges	24	0,0	<b>2,5</b>
28 299	16,8	27 939	15,4	- Dotations aux amortissements	30 373	18,0	<b>8,7</b>
107	0,1	261	0,1	- Dotations aux provisions	0	0,0	<b>-100,0</b>
<b>25 196</b>	<b>14,9</b>	<b>27 666</b>	<b>15,3</b>	<b>RESULTAT D'EXPLOITATION</b>	<b>21 192</b>	<b>12,6</b>	<b>-23,4</b>
38	0,0	119	0,1	+ Produits financiers	255	0,2	<b>113,1</b>
4 001	2,3	3 573	2,0	- Charges financières	3 053	1,8	<b>-14,5</b>
<b>-3 962</b>	<b>-2,3</b>	<b>-3 453</b>	<b>-1,9</b>	<b>= RESULTAT FINANCIER</b>	<b>-2 799</b>	<b>-1,7</b>	<b>19,0</b>
<b>21 233</b>	<b>12,6</b>	<b>24 213</b>	<b>13,4</b>	<b>RESULTAT COURANT</b>	<b>18 393</b>	<b>10,9</b>	<b>-24,0</b>
1 561	0,9	1 834	1,0	+ Produits exceptionnels	1 335	0,8	<b>-27,2</b>
-2 621	-1,6	88	0,0	- Charges exceptionnelles	331	0,2	<b>277,1</b>
-1 764	-1,0	1 698	0,9	+/- valeurs sur cessions	6 469	3,8	<b>281,0</b>
<b>2 418</b>	<b>1,4</b>	<b>3 444</b>	<b>1,9</b>	<b>= RESULTAT EXCEPTIONNEL</b>	<b>7 472</b>	<b>4,4</b>	<b>117,0</b>
8 329	4,9	11 320	6,3	- Rémunération de l'exploitant/Associés	10 441	6,2	<b>-7,8</b>
<b>15 322</b>	<b>9,1</b>	<b>16 337</b>	<b>9,0</b>	<b>RESULTAT NET</b>	<b>15 424</b>	<b>9,1</b>	<b>-5,6</b>


## 0146ZA - Elevage de porcs

Année 2016		Année 2017			Année 2018		N/N-1
Surface : 35,51		Surface : 31,8			Surface : 29,72		
Effectif : 11		Effectif : 13		Effectif : 14			
Montants	% PB	Montants	% PB	Montants	% PB		
37 441	10,5	34 604		<b>PRODUIT BRUT VEGETAL</b>	31 835	12,4	<b>-8,0</b>
188 772	53,0	97 314		<b>PRODUIT BRUT ANIMAL</b>	82 879	32,4	<b>-14,8</b>
130 234	36,5	142 091		<b>AUTRES PRODUITS</b>	141 472	55,2	<b>-0,4</b>
<b>356 447</b>	<b>100,0</b>	<b>274 009</b>	<b>100,0</b>	<b>PRODUIT BRUT D'EXPLOITATION</b>	<b>256 186</b>	<b>100,0</b>	<b>-6,5</b>
<b>185 845</b>	<b>52,1</b>	<b>114 290</b>	<b>41,7</b>	<b>Consommation approvisionnement</b>	<b>102 581</b>	<b>40,0</b>	<b>-10,2</b>
14 512	4,1	13 178	4,8	Sous-traitance	11 652	4,5	<b>-11,6</b>
3 358	0,9	1 357	0,5	Redevance crédit-bail	3 606	1,4	<b>165,8</b>
13 752	3,9	13 552	4,9	Loyer, fermage	12 744	5,0	<b>-6,0</b>
48 582	13,6	50 281	18,4	Autres charges externes	46 873	18,3	<b>-6,8</b>
<b>80 204</b>	<b>22,5</b>	<b>78 368</b>	<b>28,6</b>	<b>Frais généraux</b>	<b>74 876</b>	<b>29,2</b>	<b>-4,5</b>
<b>90 398</b>	<b>25,4</b>	<b>81 351</b>	<b>29,7</b>	<b>VALEUR AJOUTEE</b>	<b>78 729</b>	<b>30,7</b>	<b>-3,2</b>
-1 659	-0,5	219	0,1	+ Subventions d'exploitation	101	0,0	<b>-53,7</b>
3 160	0,9	2 359	0,9	- Impôts et taxes	2 610	1,0	<b>10,6</b>
42 192	11,8	30 219	11,0	- Salaires et charges (hors exploitant)	28 703	11,2	<b>-5,0</b>
6 525	1,8	6 399	2,3	- Cotisations de l'exploitant ou asso.	8 964	3,5	<b>40,1</b>
<b>36 863</b>	<b>10,3</b>	<b>42 593</b>	<b>15,5</b>	<b>EXCEDENT BRUT D'EXPLOITATION</b>	<b>38 554</b>	<b>15,0</b>	<b>-9,5</b>
1 839	0,5	1 814	0,7	+ Reprise sur amort. et transfert de ch.	871	0,3	<b>-52,0</b>
399	0,1	436	0,2	+ Autres produits	183	0,1	<b>-57,9</b>
175	0,0	313	0,1	- Autres charges	427	0,2	<b>36,4</b>
18 435	5,2	16 476	6,0	- Dotations aux amortissements	16 190	6,3	<b>-1,7</b>
132	0,0	0	0,0	- Dotations aux provisions	554	0,2	
<b>20 359</b>	<b>5,7</b>	<b>28 054</b>	<b>10,2</b>	<b>RESULTAT D'EXPLOITATION</b>	<b>22 438</b>	<b>8,8</b>	<b>-20,0</b>
1 307	0,4	2 007	0,7	+ Produits financiers	717	0,3	<b>-64,3</b>
2 046	0,6	1 866	0,7	- Charges financières	2 058	0,8	<b>10,3</b>
<b>-739</b>	<b>-0,2</b>	<b>141</b>	<b>0,1</b>	<b>= RESULTAT FINANCIER</b>	<b>-1 341</b>	<b>-0,5</b>	
<b>19 620</b>	<b>5,5</b>	<b>28 195</b>	<b>10,3</b>	<b>RESULTAT COURANT</b>	<b>21 096</b>	<b>8,2</b>	<b>-25,2</b>
1 279	0,4	1 097	0,4	+ Produits exceptionnels	1 345	0,5	<b>22,6</b>
1 805	0,5	1 413	0,5	- Charges exceptionnelles	19	0	<b>-98,7</b>
3 177	0,9	24 403	8,9	+/- valeurs sur cessions	3 387	1,3	<b>-86,1</b>
<b>2 651</b>	<b>0,7</b>	<b>24 087</b>	<b>8,8</b>	<b>= RESULTAT EXCEPTIONNEL</b>	<b>4 713</b>	<b>1,8</b>	<b>-80,4</b>
13 873	3,9	12 985	4,7	- Rémunération de l'exploitant/Associés	13 071	5,1	<b>0,7</b>
<b>8 398</b>	<b>2,4</b>	<b>39 298</b>	<b>14,3</b>	<b>RESULTAT NET</b>	<b>12 738</b>	<b>5,0</b>	<b>-67,6</b>


## 0147ZA - Elevage de volailles

Année 2016		Année 2017			Année 2018		N/N-1
Surface : 39,1 Effectif : 28		Surface : 34,77 Effectif : 31			Surface : 21,37 Effectif : 28		
Montants	% PB	Montants	% PB		Montants	% PB	%
12 785	4,4	16 692		<b>PRODUIT BRUT VEGETAL</b>	19 364	8,4	<b>16,0</b>
161 724	55,7	162 881		<b>PRODUIT BRUT ANIMAL</b>	96 420	42,0	<b>-40,8</b>
115 663	39,9	117 670		<b>AUTRES PRODUITS</b>	113 846	49,6	<b>-3,2</b>
<b>290 171</b>	<b>100,0</b>	<b>297 243</b>	<b>100,0</b>	<b>PRODUIT BRUT D'EXPLOITATION</b>	<b>229 629</b>	<b>100,0</b>	<b>-22,7</b>
<b>111 987</b>	<b>38,6</b>	<b>114 378</b>	<b>38,5</b>	<b>Consommation approvisionnement</b>	<b>76 467</b>	<b>33,3</b>	<b>-33,1</b>
13 076	4,5	15 700	5,3	Sous-traitance	13 777	6,0	<b>-12,3</b>
308	0,1	1 481	0,5	Redevance crédit-bail	823	0,4	<b>-44,5</b>
8 178	2,8	8 207	2,8	Loyer, fermage	6 350	2,8	<b>-22,6</b>
48 915	16,9	48 232	16,2	Autres charges externes	40 957	17,8	<b>-15,1</b>
<b>70 477</b>	<b>24,3</b>	<b>73 621</b>	<b>24,8</b>	<b>Frais généraux</b>	<b>61 907</b>	<b>27,0</b>	<b>-15,9</b>
<b>107 708</b>	<b>37,1</b>	<b>109 245</b>	<b>36,8</b>	<b>VALEUR AJOUTEE</b>	<b>91 255</b>	<b>39,7</b>	<b>-16,5</b>
1 678	0,6	1 231	0,4	+ Subventions d'exploitation	1 688	0,7	<b>37,1</b>
2 657	0,9	3 650	1,2	- Impôts et taxes	2 678	1,2	<b>-26,6</b>
32 537	11,2	31 953	10,7	- Salaires et charges (hors exploitant)	20 558	9,0	<b>-35,7</b>
6 516	2,2	8 489	2,9	- Cotisations de l'exploitant ou asso.	7 871	3,4	<b>-7,3</b>
<b>67 674</b>	<b>23,3</b>	<b>66 384</b>	<b>22,3</b>	<b>EXCEDENT BRUT D'EXPLOITATION</b>	<b>61 837</b>	<b>26,9</b>	<b>-6,8</b>
1 770	0,6	2 395	0,8	+ Reprise sur amort. et transfert de ch.	2 914	1,3	<b>21,7</b>
986	0,3	526	0,2	+ Autres produits	233	0,1	<b>-55,8</b>
87	0,0	118	0,0	- Autres charges	139	0,1	<b>17,3</b>
35 905	12,4	31 938	10,7	- Dotations aux amortissements	26 932	11,7	<b>-15,7</b>
424	0,1	890	0,3	- Dotations aux provisions	2 173	0,9	<b>144,2</b>
<b>34 014</b>	<b>11,7</b>	<b>36 359</b>	<b>12,2</b>	<b>RESULTAT D'EXPLOITATION</b>	<b>35 741</b>	<b>15,6</b>	<b>-1,7</b>
636	0,2	652	0,2	+ Produits financiers	199	0,1	<b>-69,5</b>
4 094	1,4	3 160	1,1	- Charges financières	2 672	1,2	<b>-15,4</b>
<b>-3 459</b>	<b>-1,2</b>	<b>-2 508</b>	<b>-0,8</b>	<b>= RESULTAT FINANCIER</b>	<b>-2 474</b>	<b>-1,1</b>	<b>1,4</b>
<b>30 555</b>	<b>10,5</b>	<b>33 851</b>	<b>11,4</b>	<b>RESULTAT COURANT</b>	<b>33 267</b>	<b>14,5</b>	<b>-1,7</b>
2 605	0,9	1 896	0,6	+ Produits exceptionnels	2 366	1	<b>24,8</b>
308	0,1	493	0,2	- Charges exceptionnelles	747	0,3	<b>51,7</b>
8 104	2,8	10 338	3,5	+/- valeurs sur cessions	3 711	1,6	<b>-64,1</b>
<b>10 401</b>	<b>3,6</b>	<b>11 742</b>	<b>4,0</b>	<b>= RESULTAT EXCEPTIONNEL</b>	<b>5 330</b>	<b>2,3</b>	<b>-54,6</b>
15 091	5,2	15 301	5,1	- Rémunération de l'exploitant/Associés	12 386	5,4	<b>-19,1</b>
<b>25 865</b>	<b>8,9</b>	<b>30 291</b>	<b>10,2</b>	<b>RESULTAT NET</b>	<b>26 212</b>	<b>11,4</b>	<b>-13,5</b>

## 0149ZA - Elevage d'autres animaux

Année 2016		Année 2017			Année 2018		N/N-1
Surface : 113,23 Effectif : 19		Surface : 10,17 Effectif : 19			Surface : 101,96 Effectif : 23		
Montants	% PB	Montants	% PB	Montants	% PB		%
5 854	6,1	4 184		<b>PRODUIT BRUT VEGETAL</b>	10 484	9,0	<b>150,6</b>
56 324	58,3	63 757		<b>PRODUIT BRUT ANIMAL</b>	67 742	58,0	<b>6,2</b>
34 396	35,6	36 785		<b>AUTRES PRODUITS</b>	38 477	33,0	<b>4,6</b>
<b>96 575</b>	<b>100,0</b>	<b>104 727</b>	<b>100,0</b>	<b>PRODUIT BRUT D'EXPLOITATION</b>	<b>116 704</b>	<b>100,0</b>	<b>11,4</b>
<b>22 535</b>	<b>23,3</b>	<b>24 456</b>	<b>23,4</b>	<b>Consommation approvisionnement</b>	<b>23 713</b>	<b>20,3</b>	<b>-3,0</b>
3 111	3,2	4 048	3,9	Sous-traitance	3 667	3,1	<b>-9,4</b>
1 561	1,6	1 914	1,8	Redevance crédit-bail	1 624	1,4	<b>-15,2</b>
3 323	3,4	4 772	4,6	Loyer, fermage	4 053	3,5	<b>-15,1</b>
23 617	24,5	27 815	26,6	Autres charges externes	28 335	24,3	<b>1,9</b>
<b>31 613</b>	<b>32,7</b>	<b>38 549</b>	<b>36,8</b>	<b>Frais généraux</b>	<b>37 679</b>	<b>32,3</b>	<b>-2,3</b>
<b>42 427</b>	<b>43,9</b>	<b>41 722</b>	<b>39,8</b>	<b>VALEUR AJOUTEE</b>	<b>55 311</b>	<b>47,4</b>	<b>32,6</b>
-24	0,0	-143	-0,1	+ Subventions d'exploitation	-347	-0,3	<b>143,6</b>
985	1,0	1 330	1,3	- Impôts et taxes	1 604	1,4	<b>20,5</b>
5 845	6,1	6 468	6,2	- Salaires et charges (hors exploitant)	6 096	5,2	<b>-5,7</b>
7 046	7,3	8 198	7,8	- Cotisations de l'exploitant ou asso.	5 672	4,9	<b>-30,8</b>
<b>28 526</b>	<b>29,5</b>	<b>25 583</b>	<b>24,4</b>	<b>EXCEDENT BRUT D'EXPLOITATION</b>	<b>41 592</b>	<b>35,6</b>	<b>62,6</b>
1 343	1,4	1 338	1,3	+ Reprise sur amort. et transfert de ch.	1 265	1,1	<b>-5,4</b>
163	0,2	222	0,2	+ Autres produits	58	0,1	<b>-73,7</b>
440	0,5	33	0,0	- Autres charges	15	0,0	<b>-54,6</b>
10 241	10,6	11 596	11,1	- Dotations aux amortissements	12 652	10,8	<b>9,1</b>
77	0,1	0	0,0	- Dotations aux provisions	36	0,0	
<b>19 274</b>	<b>20,0</b>	<b>15 514</b>	<b>14,8</b>	<b>RESULTAT D'EXPLOITATION</b>	<b>30 212</b>	<b>25,9</b>	<b>94,7</b>
55	0,1	79	0,1	+ Produits financiers	131	0,1	<b>65,5</b>
762	0,8	753	0,7	- Charges financières	952	0,8	<b>26,4</b>
<b>-706</b>	<b>-0,7</b>	<b>-674</b>	<b>-0,6</b>	<b>= RESULTAT FINANCIER</b>	<b>-822</b>	<b>-0,7</b>	<b>-21,9</b>
<b>18 568</b>	<b>19,2</b>	<b>14 840</b>	<b>14,2</b>	<b>RESULTAT COURANT</b>	<b>29 390</b>	<b>25,2</b>	<b>98,0</b>
538	0,6	435	0,4	+ Produits exceptionnels	144	0,1	<b>-66,9</b>
91	0,1	293	0,3	- Charges exceptionnelles	156	0,1	<b>-46,5</b>
681	0,7	567	0,5	+/- valeurs sur cessions	308	0,3	<b>-45,8</b>
<b>1 129</b>	<b>1,2</b>	<b>709</b>	<b>0,7</b>	<b>= RESULTAT EXCEPTIONNEL</b>	<b>295</b>	<b>0,3</b>	<b>-58,4</b>
5 511	5,7	7 037	6,7	- Rémunération de l'exploitant/Associés	6 998	6,0	<b>-0,6</b>
<b>14 186</b>	<b>14,7</b>	<b>8 513</b>	<b>8,1</b>	<b>RESULTAT NET</b>	<b>22 688</b>	<b>19,4</b>	<b>166,5</b>

## 0150ZA - Culture et élevage associés

Année 2016		Année 2017			Année 2018		N/N-1
Surface : 111,9 Effectif : 171		Surface : 110,59 Effectif : 183			Surface : 111,63 Effectif : 162		
Montants	% PB	Montants	% PB	Montants	% PB		%
87 166	36,6	92 636		<b>PRODUIT BRUT VEGETAL</b>	96 963	39,7	<b>4,7</b>
84 383	35,4	82 967		<b>PRODUIT BRUT ANIMAL</b>	81 749	33,5	<b>-1,5</b>
66 493	27,9	69 689		<b>AUTRES PRODUITS</b>	65 656	26,9	<b>-5,8</b>
<b>238 041</b>	<b>100,0</b>	<b>245 292</b>	<b>100,0</b>	<b>PRODUIT BRUT D'EXPLOITATION</b>	<b>244 367</b>	<b>100,0</b>	<b>-0,4</b>
<b>80 437</b>	<b>33,8</b>	<b>74 815</b>	<b>30,5</b>	<b>Consommation approvisionnement</b>	<b>76 453</b>	<b>31,3</b>	<b>2,2</b>
17 799	7,5	19 175	7,8	Sous-traitance	19 031	7,8	<b>-0,7</b>
2 440	1,0	2 228	0,9	Redevance crédit-bail	1 994	0,8	<b>-10,5</b>
17 821	7,5	17 356	7,1	Loyer, fermage	17 197	7,0	<b>-0,9</b>
45 707	19,2	52 710	21,5	Autres charges externes	48 847	20,0	<b>-7,3</b>
<b>83 768</b>	<b>35,2</b>	<b>91 468</b>	<b>37,3</b>	<b>Frais généraux</b>	<b>87 069</b>	<b>35,6</b>	<b>-4,8</b>
<b>73 837</b>	<b>31,0</b>	<b>79 009</b>	<b>32,2</b>	<b>VALEUR AJOUTEE</b>	<b>80 845</b>	<b>33,1</b>	<b>2,3</b>
2 670	1,1	1 846	0,8	+ Subventions d'exploitation	3 034	1,2	<b>64,4</b>
3 459	1,5	3 317	1,4	- Impôts et taxes	3 390	1,4	<b>2,2</b>
9 777	4,1	9 733	4,0	- Salaires et charges (hors exploitant)	7 760	3,2	<b>-20,3</b>
7 381	3,1	6 948	2,8	- Cotisations de l'exploitant ou asso.	7 544	3,1	<b>8,6</b>
<b>55 889</b>	<b>23,5</b>	<b>60 857</b>	<b>24,8</b>	<b>EXCEDENT BRUT D'EXPLOITATION</b>	<b>65 185</b>	<b>26,7</b>	<b>7,1</b>
3 639	1,5	5 579	2,3	+ Reprise sur amort. et transfert de ch.	4 543	1,9	<b>-18,6</b>
745	0,3	478	0,2	+ Autres produits	417	0,2	<b>-12,8</b>
140	0,1	98	0,0	- Autres charges	28	0,0	<b>-71,1</b>
40 472	17,0	40 336	16,4	- Dotations aux amortissements	39 055	16,0	<b>-3,2</b>
153	0,1	19	0,0	- Dotations aux provisions	64	0,0	<b>241,0</b>
<b>19 508</b>	<b>8,2</b>	<b>26 462</b>	<b>10,8</b>	<b>RESULTAT D'EXPLOITATION</b>	<b>30 997</b>	<b>12,7</b>	<b>17,1</b>
669	0,3	616	0,3	+ Produits financiers	897	0,4	<b>45,6</b>
4 192	1,7	3 769	1,5	- Charges financières	3 361	1,4	<b>-10,8</b>
<b>-3 522</b>	<b>-1,5</b>	<b>-3 154</b>	<b>-1,3</b>	<b>= RESULTAT FINANCIER</b>	<b>-2 465</b>	<b>-1,0</b>	<b>21,8</b>
<b>15 986</b>	<b>6,7</b>	<b>23 308</b>	<b>9,5</b>	<b>RESULTAT COURANT</b>	<b>28 532</b>	<b>11,7</b>	<b>22,4</b>
3 426	1,4	1 919	0,8	+ Produits exceptionnels	2 518	1	<b>31,2</b>
504	0,2	636	0,3	- Charges exceptionnelles	1 137	0,5	<b>78,9</b>
6 996	2,9	7 982	3,3	+/- valeurs sur cessions	9 269	3,8	<b>16,1</b>
<b>9 918</b>	<b>4,2</b>	<b>9 266</b>	<b>3,8</b>	<b>= RESULTAT EXCEPTIONNEL</b>	<b>10 649</b>	<b>4,4</b>	<b>14,9</b>
13 582	5,7	14 247	5,8	- Rémunération de l'exploitant/Associés	15 336	6,3	<b>7,6</b>
<b>12 322</b>	<b>5,2</b>	<b>18 327</b>	<b>7,5</b>	<b>RESULTAT NET</b>	<b>23 846</b>	<b>9,8</b>	<b>30,1</b>

